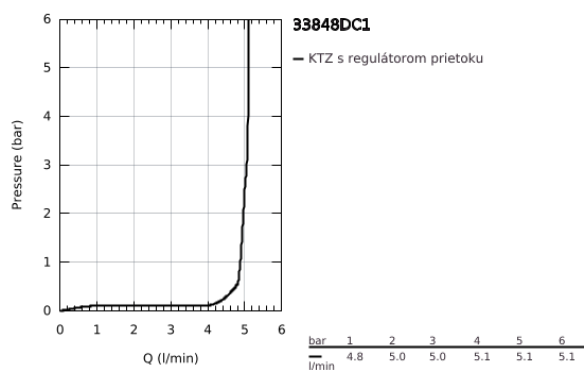
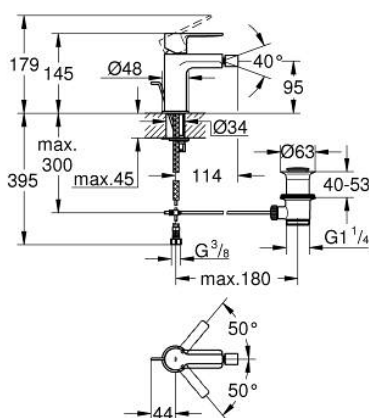


33 848 DC1 LINEARE PÁKOVÁ BIDETOVÁ BATÉRIA, DN 15 S-SIZE

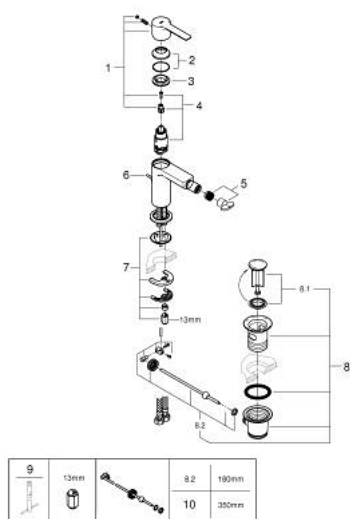


POPIS PRODUKTU

- Colour: supersteel
- single hole installation
- metal lever
- GROHE SilkMove 28 mm ceramic cartridge
- with temperature limiter
- povrchová úprava GROHE Long-Life
- GROHE Water Saving technológia pre nízku spotrebu vody a perfektný prietok
- maximum flow rate (at 3 bar): 5 l/min
- GROHE FastFixation Plus installation system
- ball-joint mousseur
- pop-up waste set 1 1/4"
- flexible connection hoses
- min. recommended pressure 1.0 bar



33 848 DC1 LINEARE PÁKOVÁ BIDETOVÁ BATÉRIA, DN 15 S-SIZE



NÁHRADNÉ DIELY , septembra 2016 – now

- 1: Kompletná páka (Č. obj. 46980DC0)
- 2: Kryt (Č. obj. 46581DC0)
- 3: Upevň.kružok (Č. obj. 07419000)
- 4: Kartúša (Č. obj. 46580000)
- 5: Perlátor (Č. obj. 13998000)
- 6: Tiahlo (Č. obj. 46739EN0)
- 7: Kontraskrutkový spoj (Č. obj. 46645000)
- 8: odpadová garnitúra DN 32 (Č. obj. 28910DC0)
- 8.1: Zátka (Č. obj. 07182DC0)
- 8.2: Excentrická ovládacia páka (Č. obj. 07052000)
- 9: Montážny kľúč (Č. obj. 19017000)*
- 10: Excentrická ovládacia páka (Č. obj. 07341000)*

* Voliteľné príslušenstvo