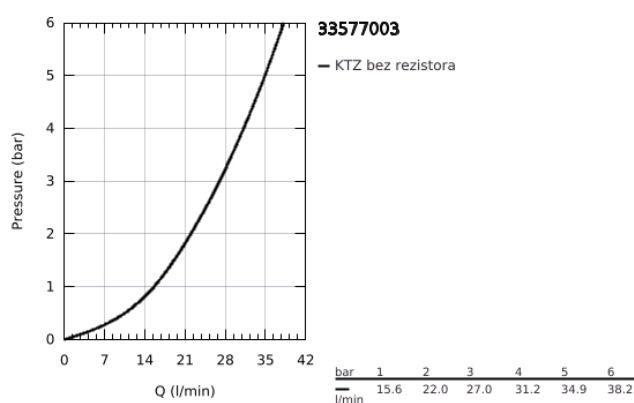
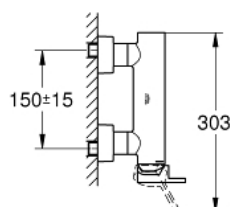
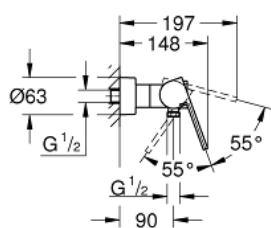


33 577 003 GROHE PLUS PÁKOVÁ SPRCHOVÁ BATÉRIA, DN 15



POPIS PRODUKTU

- Colour: chrom
- wall mounted
- metal lever
- GROHE SilkMove 35 mm ceramic cartridge
- with temperature limiter
- GROHE Long-Life finish
- shower outlet 1/2"
- integrated non-return valve
- covered S-unions
- protected against backflow
- min. recommended pressure 1.0 bar



33 577 003 GROHE PLUS PÁKOVÁ SPRCHOVÁ BATÉRIA, DN 15

NÁHRADNÉ DIELY , augusta 2018 – now

- 1: Kompletná páka (Č. obj. 48450000)
- 2: Kartúša (Č. obj. 46374000)
- 3: Spätná klapka (Č. obj. 08565000)
- 4: Prípojňý skrutkový spoj DN 15 (Č. obj. 45044000)
- 5: S-prípojka (Č. obj. 48453000)
- 6: Predlžovací set, 30 mm (Č. obj. 46238000)*
- 7: Kľúč (Č. obj. 19332000)*
- 8: špeciálny kľúč (Č. obj. 19377000)*

* Voliteľné príslušenstvo

