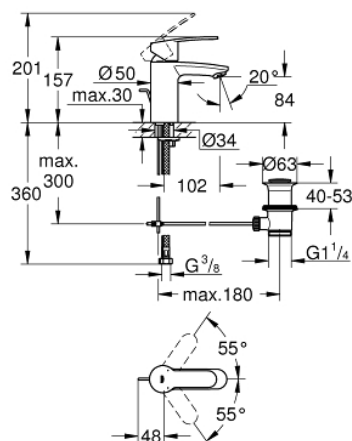
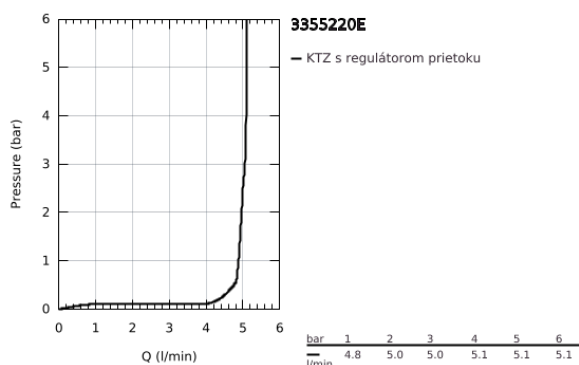


## 33 552 20E EUROSTYLE COSMOPOLITAN PÁKOVÁ UMÝVADLOVÁ BATÉRIA, DN 15 S-SIZE

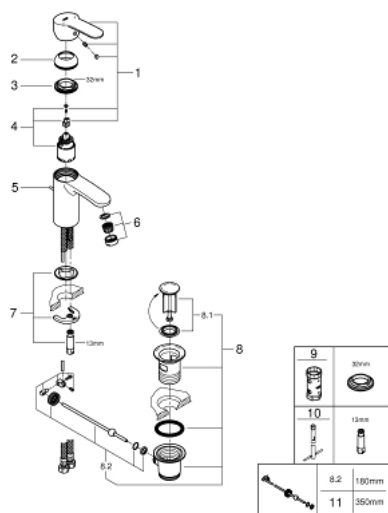


### POPIS PRODUKTU

- Colour: chrom
- single hole installation
- metal lever
- GROHE SilkMove 35 mm ceramic cartridge
- adjustable flow rate limiter
- adjustable minimum flow rate approx. 2.5 l/min
- temperature limiter
- Povrchová úprava GROHE Long-Life
- GROHE Water Saving technológia pre nízku spotrebu vody a perfektný prietok
- maximum flow rate (at 3 bar): 5 l/min
- SpeedClean perlátor
- GROHE FastFixation installation system with centering support
- pop-up waste set 1 1/4"
- flexible connection hoses
- min. recommended pressure 1.0 bar
- noise classification I in accordance with DIN 4109



## 33 552 20E EUROSTYLE COSMOPOLITAN PÁKOVÁ UMÝVADLOVÁ BATÉRIA, DN 15 S-SIZE



### NÁHRADNÉ DIELY , augusta 2017 – now

- 1: Kompletná páka (Č. obj. 46748000)
  - 2: Kryt (Č. obj. 46492000)
  - 3: Nastaviteľné ELB, DN 10 (Č. obj. 46460000)
  - 4: Kartúša (Č. obj. 46374000)
  - 5: Tiahlo (Č. obj. 46739000)
  - 6: Perlátor (Č. obj. 48159000)
  - 7: Kontraskrutkový spoj (Č. obj. 46671000)
  - 8: odpadová garnitúra DN 32 (Č. obj. 28910000)
  - 8.1: Zátka (Č. obj. 07182000)
  - 8.2: Excentrická ovládacia páka (Č. obj. 07052000)
  - 9: Kľúč (Č. obj. 19332000)\*
  - 10: Montážny kľúč (Č. obj. 19017000)\*
  - 11: Excentrická ovládacia páka (Č. obj. 07341000)\*
- \* Voliteľné príslušenstvo