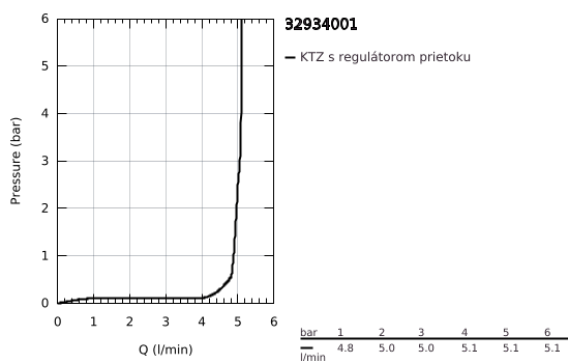
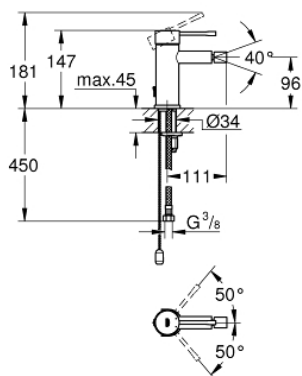


## 32 934 001 ESSENCE PÁKOVÁ BIDETOVÁ BATÉRIA, DN 15 S-SIZE

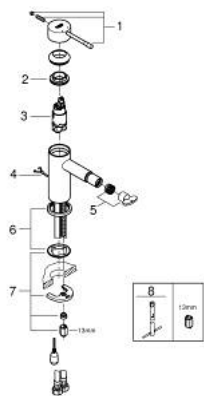


### POPIS PRODUKTU

- Colour: chrom
- single hole installation
- metal lever
- GROHE SilkMove 28 mm ceramic cartridge
- with temperature limiter
- Povrchová úprava GROHE Long-Life
- GROHE Water Saving technológia pre nízku spotrebu vody a perfektný prietok
- maximum flow rate (at 3 bar): 5 l/min
- GROHE FastFixation Plus installation system
- ball-joint mousseur
- retractable chain
- flexible connection hoses



32 934 001 **ESSENCE PÁKOVÁ BIDETOVÁ BATÉRIA, DN 15**  
**S-SIZE**



**NÁHRADNÉ DIELY** , decembra 2021 – now

- 1: Kompletná páka (Č. obj. 46917000)
- 2: Upevň.kružok (Č. obj. 46715000)
- 3: Kartúša (Č. obj. 46580000)
- 4: Retiazka (Č. obj. 06815000)
- 5: Perlátor (Č. obj. 13998000)
- 5: Perlátor na otočnom kĺbe (Č. obj. 48552000)
- 6: Rozeta (Č. obj. 48603000)
- 7: Kontraskrutkový spoj (Č. obj. 46645000)
- 8: Montážny kľúč (Č. obj. 19017000)\*

\* Voliteľné príslušenstvo