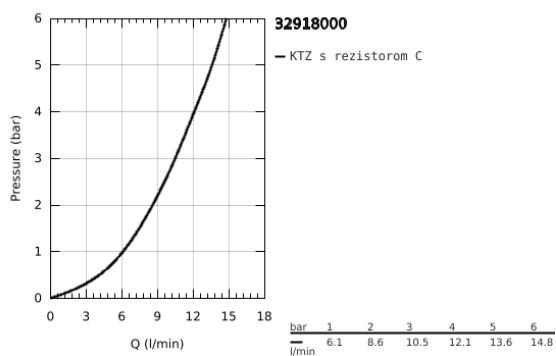
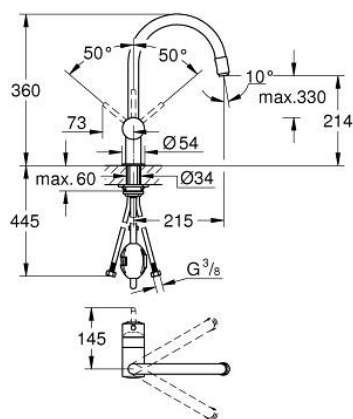


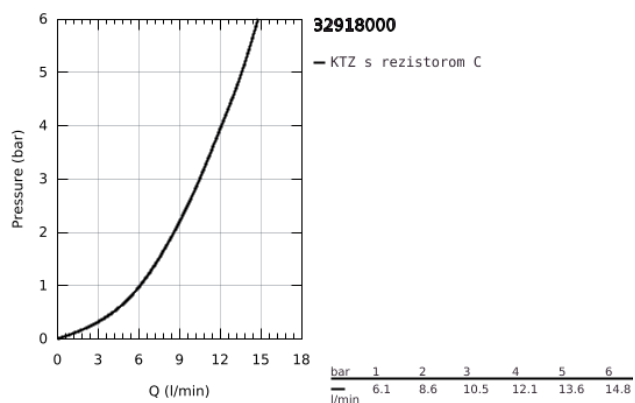
32 918 000 MINTA PÁKOVÁ DŘEZOVÁ BATERIE, DN 15



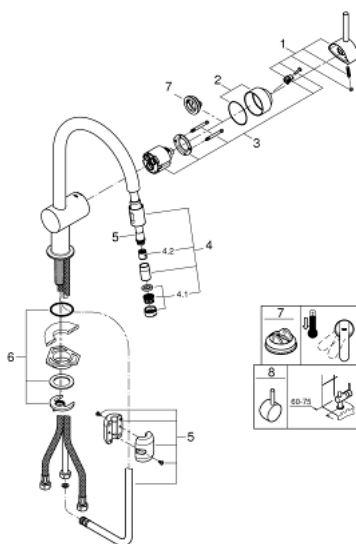
POPIS PRODUKTU

- Colour: chrom
- C výtok
- 1-otvorová montáž
- GROHE Long-Life povrch
- keramická kartuša 46 mm s technológiou GROHE SilkMove
- vyťahovací perlátorový výtok
- variabilne nastaviteľný obmedzovač prietoku
- otočná výtoková trubica
- otočný uhol 360°
- integrované spätné klapky
- zaistené proti spätnému toku
- flexi prípojné hadičky
- rýchlomontážny systém
- maximum flow rate (at 3 bar): 10.5 l/min
- obmedzovač teploty na objednávku (46 308)
- Minimálny odporúčaný tlak 1,0 baru

32 918 000 MINTA PÁKOVÁ DŘEZOVÁ BATERIE, DN 15



32 918 000 MINTA PÁKOVÁ DŘEZOVÁ BATERIE, DN 15



NÁHRADNÉ DIELY , októbra 2015 – now

- 1: Kompletná páka (Č. obj. 46015000)
- 2: Kryt (Č. obj. 46025000)
- 3: Kartúša (Č. obj. 46048000)
- 4: Sprška (Č. obj. 46925000)
- 4.1: Perlátor (Č. obj. 13952000)
- 4.2: Spätná klapka (Č. obj. 08565000)
- 5: <pre>Sprchová hadica</pre> (Č. obj. 48293000)
- 6: Kontraskrutkový spoj (Č. obj. 46345000)
- 7: Obmedzovač teploty (Č. obj. 46375000)*
- 8: Kompletná páka (Č. obj. 40684000)*

* Voliteľné príslušenstvo