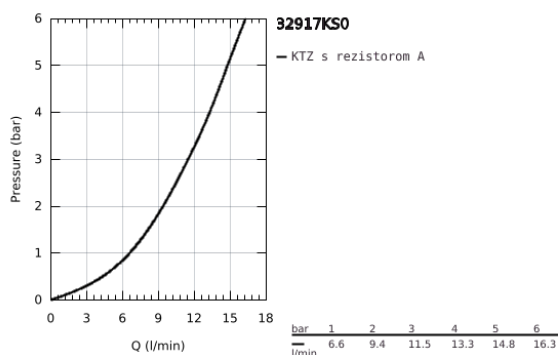
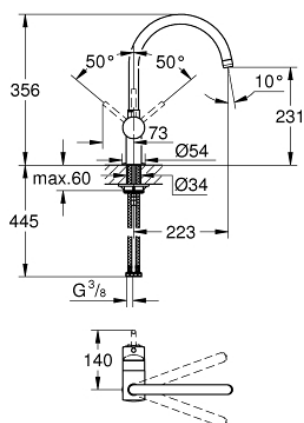


## 32 917 KS0 MINTA PÁKOVÁ DŘEZOVÁ BATERIE, DN 15

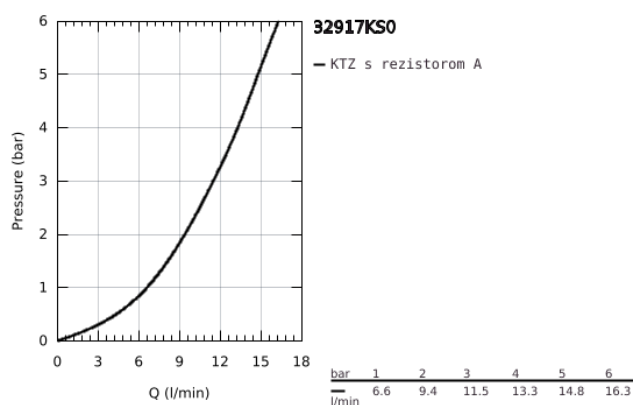


### POPIS PRODUKTU

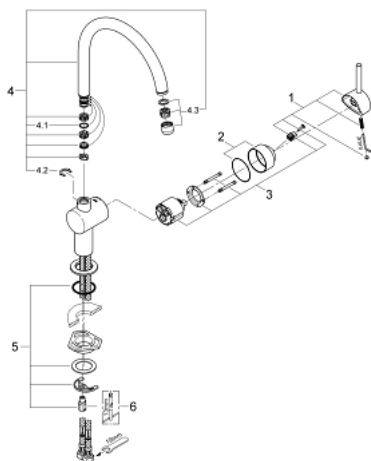
- Colour: velvet black - černá
- C výtok
- 1-otvorová montáž
- GROHE Long-Life povrch
- keramická kartuša 46 mm s technologií GROHE SilkMove
- variabilne nastaviteľný obmedzovač prietoku
- otočná výtoková trubica
- voliteľná otočná plocha: 0 ° / 150 ° / 360 °
- flexi prípojné hadičky
- krížový závit DN 10
- rýchlomontážny systém
- obmedzovač teploty na objednávku (46 308)
- maximum flow rate (at 3 bar): 11.5 l/min



## 32 917 KS0 MINTA PÁKOVÁ DŘEZOVÁ BATERIE, DN 15



## 32 917 KS0 MINTA PÁKOVÁ DŘEZOVÁ BATERIE, DN 15



### NÁHRADNÉ DIELY , marca 2013 – now

- 1: Kompletná páka (Č. obj. 46015KS0)
  - 2: Kryt (Č. obj. 46025KS0)
  - 3: Kartúša (Č. obj. 46048000)
  - 4: výtokové hrdlo (Č. obj. 13043KS0)
  - 4.1: Krycí krúžok (Č. obj. 0128500M)
  - 4.2: Zaisťovací krúžok (Č. obj. 0485300M)
  - 4.3: Perlátor (Č. obj. 13928KS0)
  - 5: Kontraskrutkový spoj (Č. obj. 46249000)
  - 6: Montážny kľúč (Č. obj. 19017000)\*
- \* Voliteľné príslušenstvo