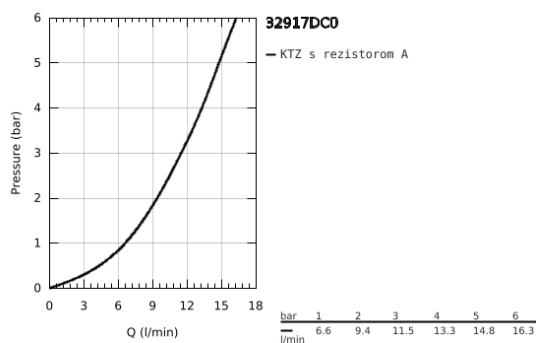


32 917 DC0 MINTA PÁKOVÁ DŘEZOVÁ BATERIE, DN 15

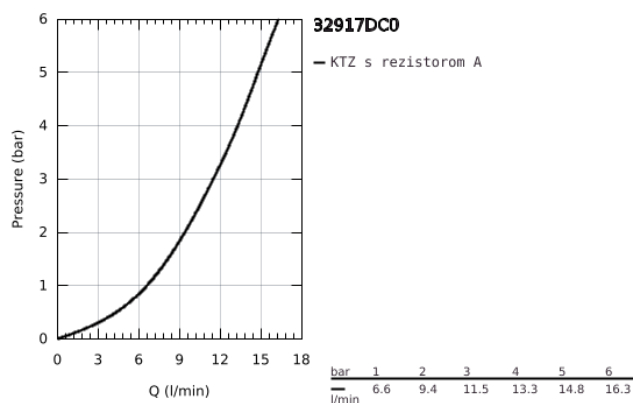


POPIS PRODUKTU

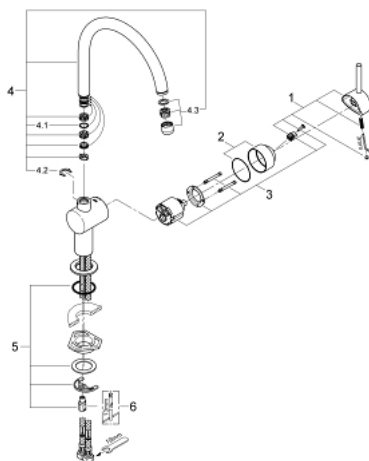
- Colour: supersteel
- C výtok
- 1-otvorová montáž
- GROHE Long-Life povrch
- keramická kartuša 46 mm s technológiou GROHE SilkMove
- variabilne nastaviteľný obmedzovač prietoku
- otočná výtoková trubica
- voliteľná otočná plocha: 0 ° / 150 ° / 360 °
- flexi prípojné hadičky
- krížový závit DN 10
- rýchlomontážny systém
- obmedzovač teploty na objednávku (46 308)
- maximum flow rate (at 3 bar): 11.5 l/min



32 917 DC0 MINTA PÁKOVÁ DŘEZOVÁ BATERIE, DN 15



32 917 DC0 MINTA PÁKOVÁ DŘEZOVÁ BATERIE, DN 15



NÁHRADNÉ DIELY , marca 2004 – now

- 1: Kompletná páka (Č. obj. 46015DC0)
 - 2: Kryt (Č. obj. 46025DC0)
 - 3: Kartúša (Č. obj. 46048000)
 - 4: C - výpusť (Č. obj. 13043DC0)
 - 4.1: Krycí krúžok (Č. obj. 0128500M)
 - 4.2: Zaisťovací krúžok (Č. obj. 0485300M)
 - 4.3: Perlátor (Č. obj. 13928DC0)
 - 5: Kontraskrutkový spoj (Č. obj. 46249000)
 - 6: Montážny kľúč (Č. obj. 19017000)*
- * Voliteľné príslušenstvo