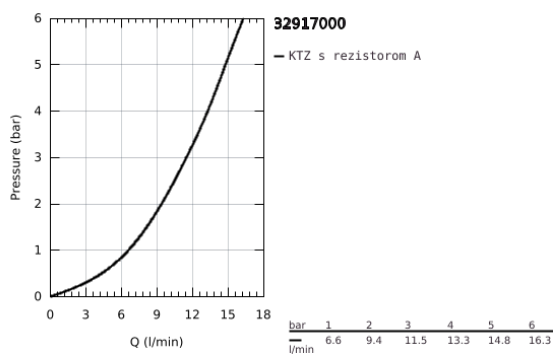
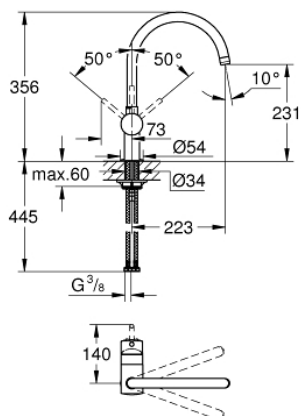


32 917 000 MINTA PÁKOVÁ DŘEZOVÁ BATERIE, DN 15

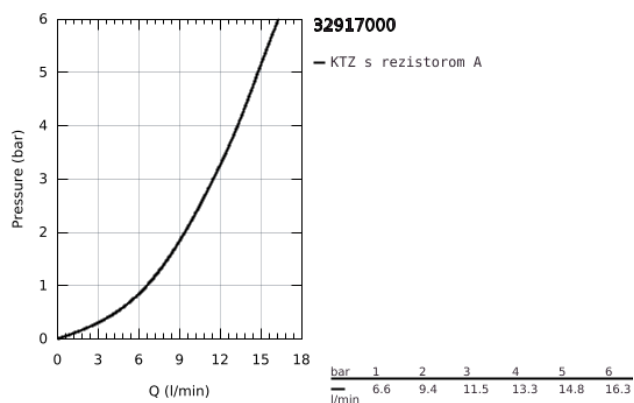


POPIS PRODUKTU

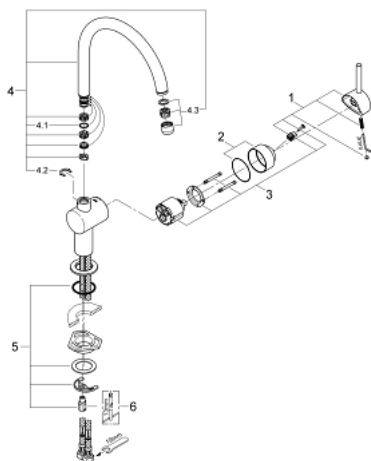
- Colour: chrom
- C výtok
- 1-otvorová montáž
- GROHE Long-Life povrch
- keramická kartuša 46 mm s technológiou GROHE SilkMove
- variabilne nastaviteľný obmedzovač prietoku
- otočná výtoková trubica
- voliteľná otočná plocha: 0 ° / 150 ° / 360 °
- flexi prípojné hadičky
- krížový závit DN 10
- rýchlomontážny systém
- obmedzovač teploty na objednávku (46 308)
- maximum flow rate (at 3 bar): 11.5 l/min



32 917 000 MINTA PÁKOVÁ DŘEZOVÁ BATERIE, DN 15



32 917 000 MINTA PÁKOVÁ DŘEZOVÁ BATERIE, DN 15



NÁHRADNÉ DIELY , marca 2007 – now

1: Kompletná páka (Č. obj. 46015000)

2: Kryt (Č. obj. 46025000)

3: Kartuša (Č. obj. 46048000)

4: výtokové hrdlo (Č. obj. 13043000)

4.1: Krycí krůžok (Č. obj. 0128500M)

4.2: Zaisťovací krůžok (Č. obj. 0485300M)

4.3: Perlátor (Č. obj. 13928000)

5: Kontraskrutkový spoj (Č. obj. 46249000)

6: Montážny kľúč (Č. obj. 19017000)*

* Voliteľné príslušenstvo