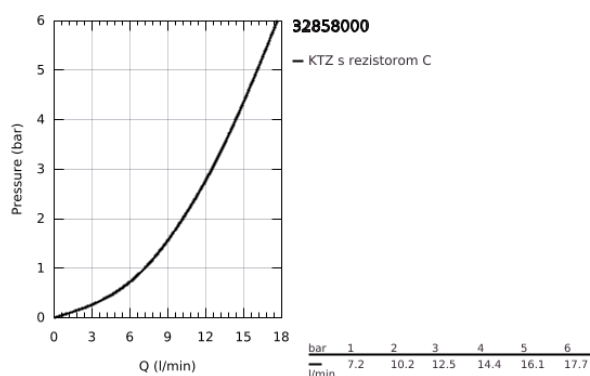
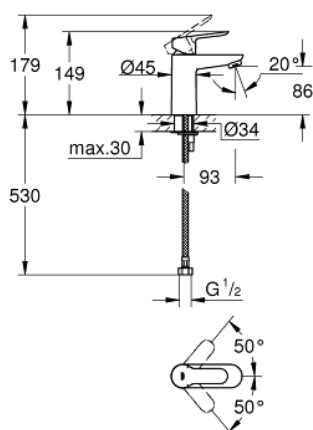


32 858 000 BAUEDGE PÁKOVÁ UMÝVADLOVÁ BATÉRIA, DN 15 S-SIZE

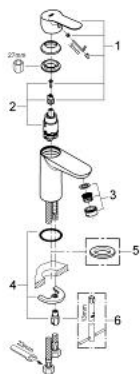


POPIS PRODUKTU

- Colour: chrom
- single hole installation
- metal lever
- GROHE Long-Life 28 mm ceramic cartridge
- Povrchová úprava GROHE Long-Life
- mousseur
- smooth body
- flexible connection hoses
- rapid installation system



32 858 000 **BAUEDGE PÁKOVÁ UMÝVADLOVÁ BATÉRIA, DN 15**
S-SIZE



NÁHRADNÉ DIELY , septembra 2009 – now

1: Kompletná páka (Č. obj. 46697000)

2: Kartúša (Č. obj. 46580000)

3: Perlátor (Č. obj. 13952000)

4: Kontraskrutkový spoj (Č. obj. 46249000)

5: rozeta (Č. obj. 48052000)*

6: Montážny kľúč (Č. obj. 19017000)*

* Voliteľné príslušenstvo