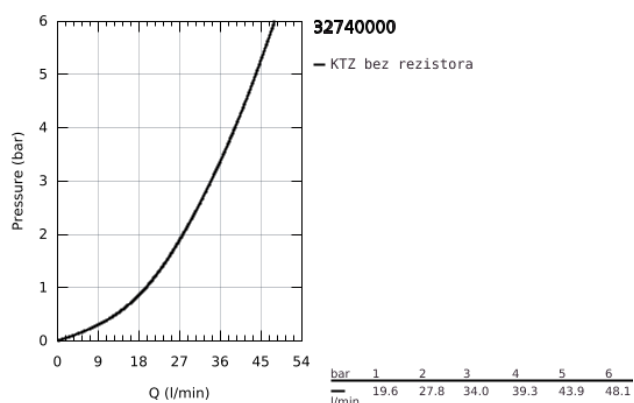
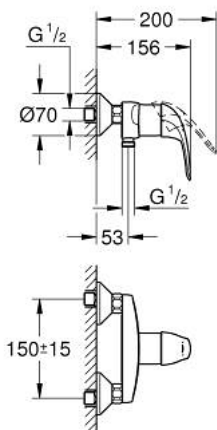


32 740 000 EUROECO PÁKOVÁ SPRCHOVÁ BATÉRIA, DN 15

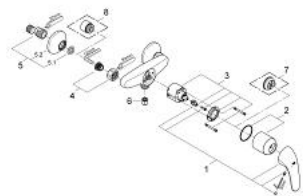


POPIS PRODUKTU

- Colour: chrom
- nástenná montáž
- kovová páka
- keramická kartuša 46 mm s technológiou GROHE SilkMove
- povrch s GROHE Long-Life
- variabilne nastaviteľný obmedzovač prietoku
- výstup sprchy dole DN 15 s integrovanou spätnou klapkou
- S-prípojky
- kovové nástenné rozety
- obmedzovač teploty na objednávku
- zaistené proti spätnému toku



32 740 000 EUROECO PÁKOVÁ SPRCHOVÁ BATÉRIA, DN 15



NÁHRADNÉ DIELY , decembra 2008 – now

- 1: Kompletná páka (Č. obj. 46644000)
- 2: Kryt (Č. obj. 46597000)
- 3: Kartúša (Č. obj. 46048000)
- 4: Prípojný skrutkový spoj DN 15 (Č. obj. 45044000)
- 5: S-prípojka (Č. obj. 12075000)
- 5.1: Tesnenie (Č. obj. 0138600M)
- 5.2: Rozeta (Č. obj. 0221000M)
- 6: Spätná klapka (Č. obj. 08565000)
- 7: Obmedzovač teploty (Č. obj. 46375000)*
- 8: Predĺženie DN 20, 20 mm (Č. obj. 0713000M)*

* Voliteľné príslušenstvo