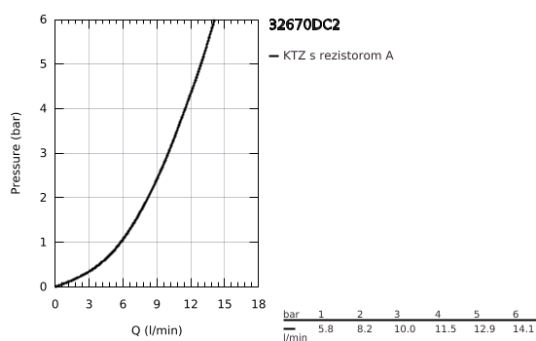
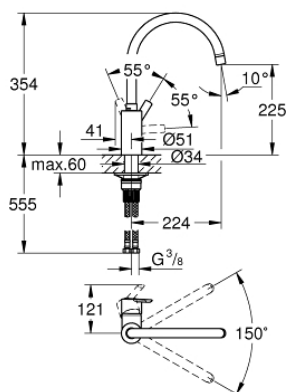


32 670 DC2 **FEEL PÁKOVÁ DŘEZOVÁ BATERIE**

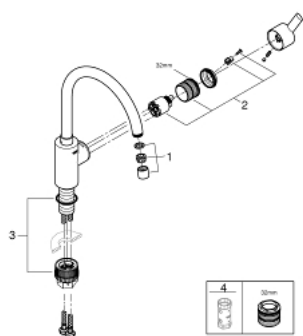


POPIS PRODUKTU

- Colour: supersteel
- high spout
- single hole installation
- GROHE SilkMove 35 mm ceramic cartridge
- GROHE Long-Life finish
- vnútorné vodovodné rozvody bez obsahu olova a niklu
- adjustable flow rate limiter
- swivel tubular spout with stop limiter
- selectable swivel area: 0° / 150°
- mousseur
- flexible connection hoses
- vrátane systému QuickMount



32 670 DC2 **FEEL PÁKOVÁ DŘEZOVÁ BATERIE**



NÁHRADNÉ DIELY , apríla 2020 – now

1: Perlátor (Č. obj. 48418DC0)

2: Kartuša (Č. obj. 46374000)

3: poistné skrutkové spojenie (Č. obj. 48477000)

4: Kľúč (Č. obj. 19332000)*

* Voliteľné príslušenstvo