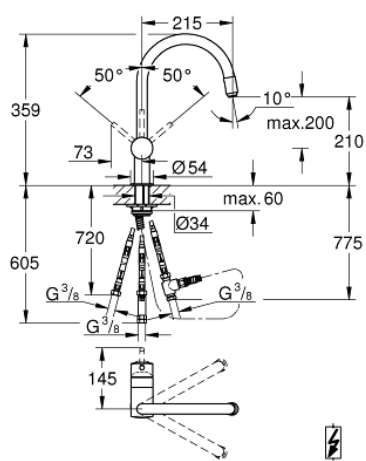
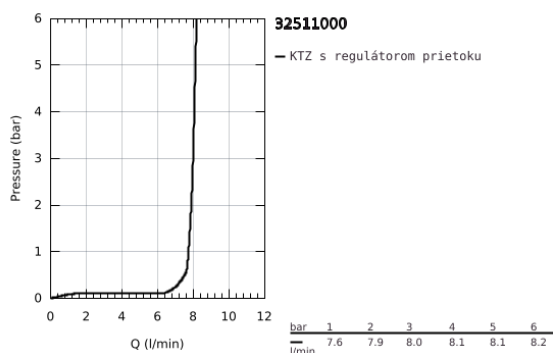


## 32 511 000 MINTA PÁKOVÁ DŘEZOVÁ BATERIE, DN 15

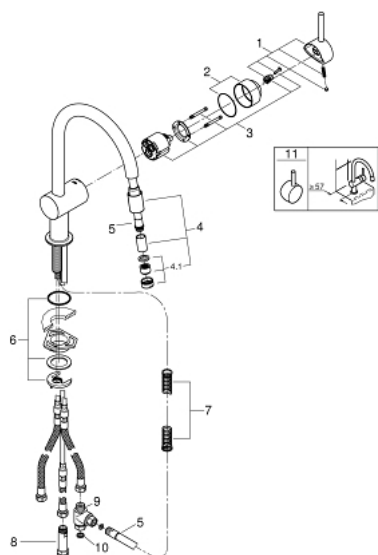


### POPIS PRODUKTU

- Colour: chrom
- pre otvorené ohrievače vody
- C výtok
- 1-otvorová montáž
- GROHE Long-Life povrch
- keramická kartuša 46 mm s technológiou GROHE SilkMove
- výsuvná sprcha s perlátorem
- variabilne nastaviteľný obmedzovač prietoku
- otočná výtoková trubica
- otočný uhol 360°
- integrované spätné klapky
- zaistené proti spätnému toku
- flexi prípojné hadičky
- rýchlomontážny systém
- maximální průtok (při tlaku 3 bary): 8,0 l/min
- obmedzovač teploty na objednávku (46 308)



## 32 511 000 MINTA PÁKOVÁ DŘEZOVÁ BATERIE, DN 15



### NÁHRADNÉ DIELY , septembra 2016 – now

- 1: Kompletná páka (Č. obj. 46015000)
- 2: Kryt (Č. obj. 46025000)
- 3: Kartúša (Č. obj. 46409000)
- 4: Výtok (Č. obj. 46758000)
- 4.1: Regulátor prúdu (Č. obj. 46162000)
- 5: Kovová sprchová hadica (Č. obj. 45352000)
- 6: Kontraskrutkový spoj (Č. obj. 46345000)
- 7: Spätná pružina (Č. obj. 07237000)
- 8: Spätná klapka (Č. obj. 46323000)
- 9: Rozdeľovač (Č. obj. 07202000)
- 10: Tesnenie (Č. obj. 0199700M)
- 11: Kompletná páka (Č. obj. 40684000)\*

\* Voliteľné príslušenstvo