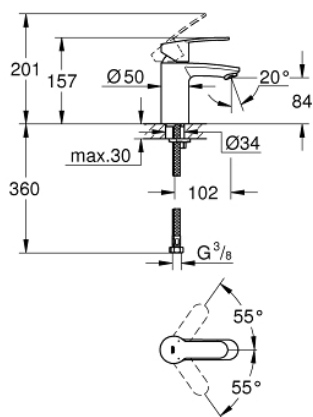
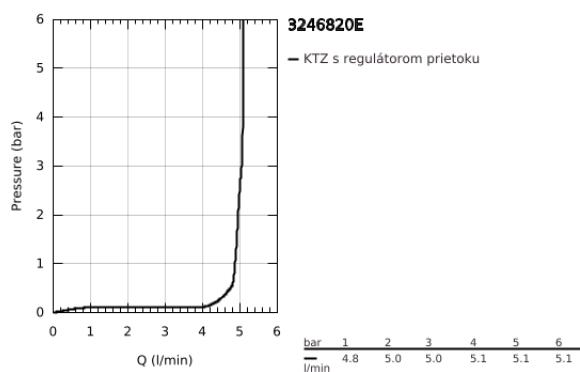


## 32 468 20E EUROSTYLE COSMOPOLITAN PÁKOVÁ UMÝVADLOVÁ BATÉRIA, DN 15 S-SIZE

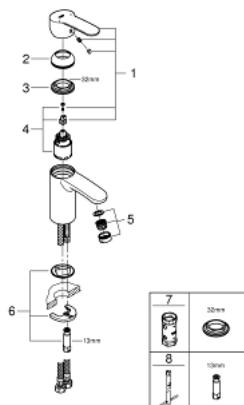


### POPIS PRODUKTU

- Colour: chrom
- single hole installation
- metal lever
- GROHE SilkMove 35 mm ceramic cartridge
- adjustable flow rate limiter
- adjustable minimum flow rate approx. 2.5 l/min
- temperature limiter
- Povrchová úprava GROHE Long-Life
- GROHE Water Saving technológia pre nízku spotrebu vody a perfektný prietok
- maximum flow rate (at 3 bar): 5 l/min
- SpeedClean perlátor
- GROHE FastFixation installation system with centering support
- smooth body
- flexible connection hoses
- min. recommended pressure 1.0 bar
- noise classification I in accordance with DIN 4109



## 32 468 20E EUROSTYLE COSMOPOLITAN PÁKOVÁ UMÝVADLOVÁ BATÉRIA, DN 15 S-SIZE



### NÁHRADNÉ DIELY , augusta 2017 – now

- 1: Kompletná páka (Č. obj. 46748000)
- 2: Kryt (Č. obj. 46492000)
- 3: Nastaviteľné ELB, DN 10 (Č. obj. 46460000)
- 4: Kartuša (Č. obj. 46374000)
- 5: Perlátor (Č. obj. 48159000)
- 6: Kontraskrutkový spoj (Č. obj. 46671000)
- 7: Kľúč (Č. obj. 19332000)\*
- 8: Montážny kľúč (Č. obj. 19017000)\*
- \* Voliteľné príslušenstvo