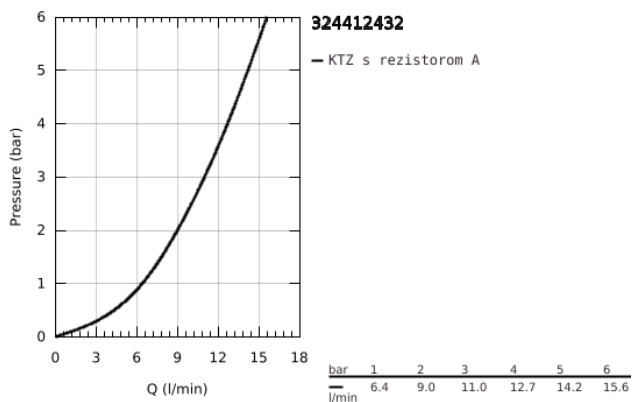
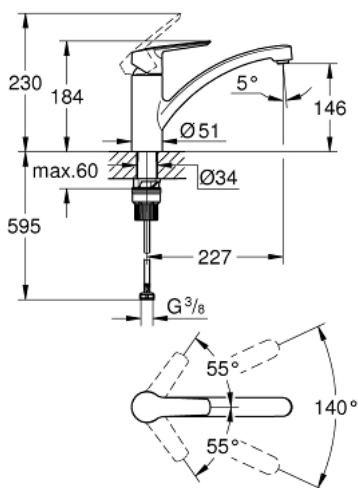


## 32 441 243 2 **START PÁKOVÁ DŘEZOVÁ BATERIE, DN 15**

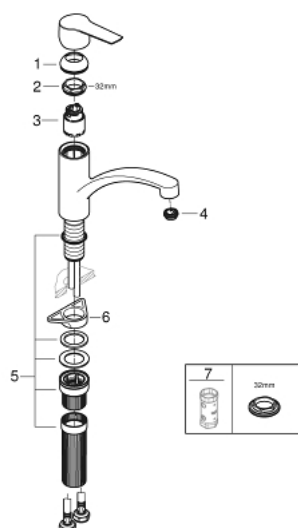


### POPIS PRODUKTU

- Colour: matte black
- 1-otvorová montáž
- plochý výtok
- vedení vody uvnitř - bez niklu a olova
- keramická kartuša s technologií GROHE SilkMove 35 mm
- integrovaný omezovač teploty
- GROHE Long-Life povrch
- variabilne nastaviteľný obmedzovač prietoku
- otočný liaty výtok
- otočný uhol 140°
- perlátor vymeniteľný pomocí mince
- flexi prípojné hadičky 3/8"
- QuickMount included



## 32 441 243 2 **START PÁKOVÁ DŘEZOVÁ BATERIE, DN 15**



### **NÁHRADNÉ DIELY** , marca 2022 – now

- 1: krytka (Č. obj. 464922430)
- 2: krúžok so závitom (Č. obj. 46815000)
- 3: Kartúša (Č. obj. 46374000)
- 4: Regulátor prúdu (Č. obj. 48356000)
- 5: poistné skrutkové spojenie (Č. obj. 48477000)
- 6: Stabilizačná doska (Č. obj. 05334000)
- 7: Kľúč (Č. obj. 19332000)\*

\* Voliteľné príslušenstvo