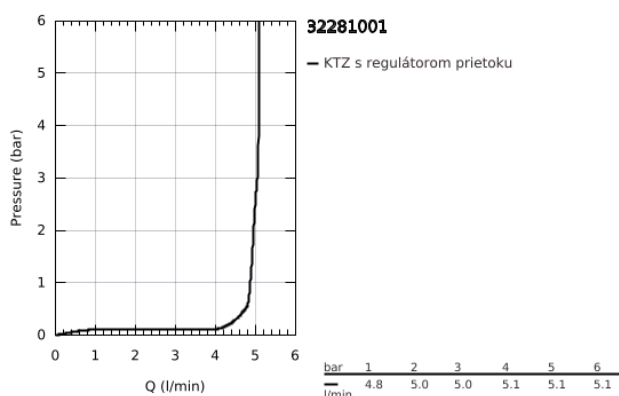
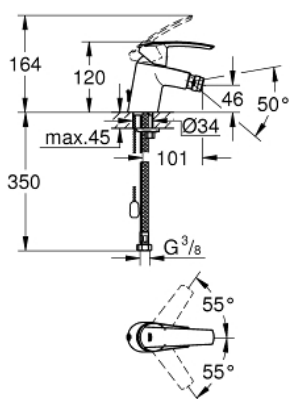


32 281 001 **START PÁKOVÁ BIDETOVÁ BATÉRIA, DN 15** **S-SIZE**

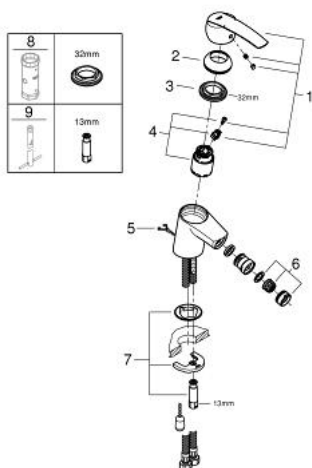


POPIS PRODUKTU

- Colour: chrom
- single hole installation
- metal lever
- GROHE SilkMove 35 mm ceramic cartridge
- with temperature limiter
- adjustable flow rate limiter
- Povrchová úprava GROHE Long-Life
- GROHE Water Saving mousseur 5.7 l/min
- with ball joint
- retractable chain
- flexible connection hoses
- rýchlopínací montážny systém GROHE FastFixation



32 281 001 **START PÁKOVÁ BIDETOVÁ BATÉRIA, DN 15** **S-SIZE**



NÁHRADNÉ DIELY , novembra 2014 – now

- 1: Kompletná páka (Č. obj. 46897000)
- 2: Kryt (Č. obj. 46492000)
- 3: Nastaviteľné ELB, DN 10 (Č. obj. 46460000)
- 4: Kartuša (Č. obj. 46374000)
- 5: Retiazka (Č. obj. 06815000)
- 6: Perlátor (Č. obj. 48159000)
- 7: Kontraskrutkový spoj (Č. obj. 46671000)
- 8: Kľúč (Č. obj. 19332000)*
- 9: Montážny kľúč (Č. obj. 19017000)*
- * Voliteľné príslušenstvo