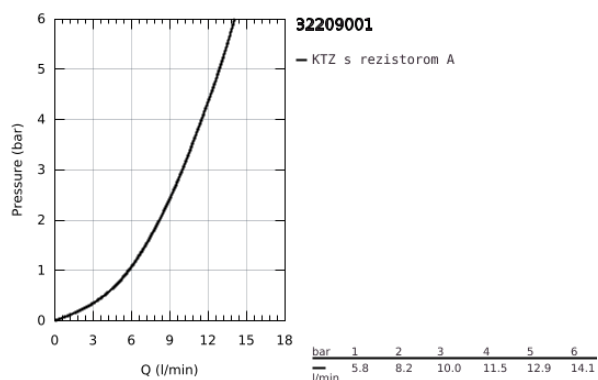
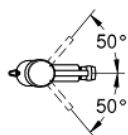
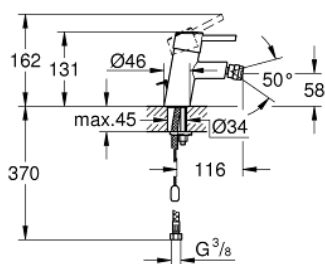


32 209 001 **CONCETTO PÁKOVÁ BIDETOVÁ BATÉRIA, DN 15** **S-SIZE**

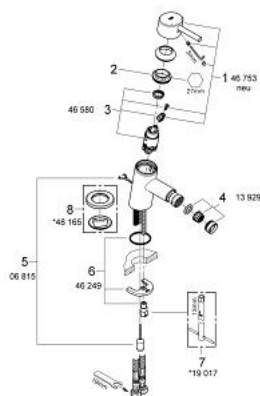


POPIS PRODUKTU

- Colour: chrom
- 1-otvorová montáž
- kovová páka
- keramická kartuša 28 mm s technológiou GROHE SilkMove
- povrch s GROHE Long-Life
- kľbový perlátor
- spúšťacia retiazka so závažím
- flexi prípojné hadičky
- GROHE FastFixation rýchlomontážny systém s centrovacou pomôckou
- obmedzovač teploty na objednávku
- skupina armatúr I, preskúšané podľa DIN 4109



32 209 001 **CONCETTO PÁKOVÁ BIDETOVÁ BATÉRIA, DN 15**
S-SIZE



NÁHRADNÉ DIELY , apríla 2010 – now

- 1: Kompletná páka (Č. obj. 46753000)
 - 2: Upevň.krúžok (Č. obj. 46715000)
 - 3: Kartúša (Č. obj. 46580000)
 - 4: Perlátor (Č. obj. 13929000)
 - 5: Retiazka (Č. obj. 06815000)
 - 6: Kontraskrutkový spoj (Č. obj. 46249000)
 - 7: Montážny kľúč (Č. obj. 19017000)*
 - 8: rozeta (Č. obj. 48165000)*
- * Voliteľné príslušenstvo