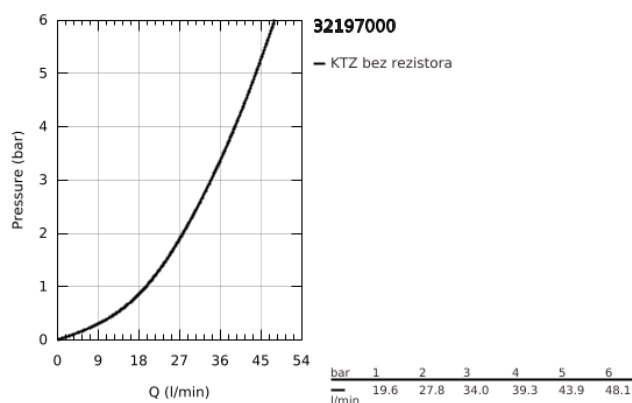
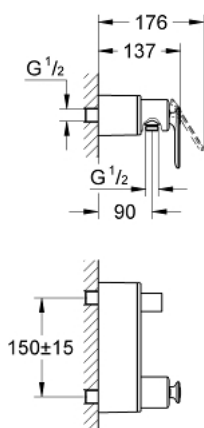


32 197 000 VERIS PÁKOVÁ SPRCHOVÁ BATÉRIA, DN 15

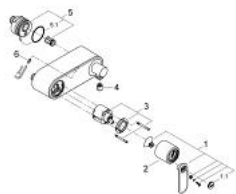


POPIS PRODUKTU

- Colour: chrom
- wall mounted
- GROHE SilkMove 46 mm ceramic cartridge
- Povrchová úprava GROHE Long-Life
- GROHE FastFixation rýchlomontážny systém
- adjustable flow rate limiter
- shower front outlet 1/2" with integrated non return-valve
- flat wall installation with covered unions
- protected against backflow



32 197 000 **VERIS PÁKOVÁ SPRCHOVÁ BATÉRIA, DN 15**



NÁHRADNÉ DIELY , júna 2010 – now

1: Kompletná páka (Č. obj. 46667000)

1.1: Krytka (Č. obj. 46672000)

2: Kryt (Č. obj. 46665000)

3: Kartúša (Č. obj. 46048000)

4: Spätná klapka (Č. obj. 08565000)

5: Doraz (Č. obj. 12088000)

5.1: O-Krúžok Ø45 x Ø3 (Č. obj. 0044400M)

6: Upevňovací set (Č. obj. 46381V00)