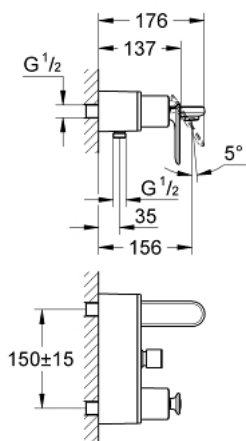
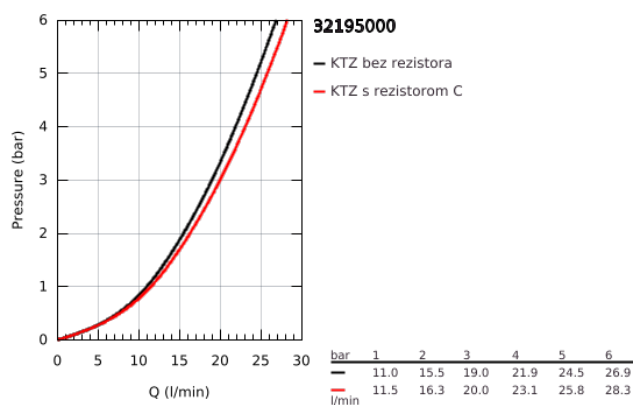


32 195 000 VERIS PÁKOVÁ VAŇOVÁ BATÉRIA, DN 15

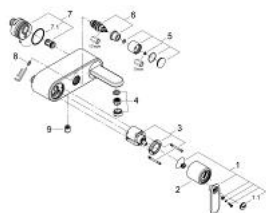


POPIS PRODUKTU

- Colour: chrom
- wall mounted
- GROHE SilkMove 46 mm ceramic cartridge
- Povrchová úprava GROHE Long-Life
- GROHE FastFixation rýchlomontážny systém
- adjustable flow rate limiter
- automatic diverter: bath/shower
- integrated non-return valve in the shower outlet 1/2"
- flat wall installation with covered unions
- protected against backflow



32 195 000 **VERIS PÁKOVÁ VAŇOVÁ BATÉRIA, DN 15**



NÁHRADNÉ DIELY , júna 2010 – now

1: Kompletná páka (Č. obj. 46667000)

1.1: Krytka (Č. obj. 46672000)

2: Kryt (Č. obj. 46665000)

3: Kartúša (Č. obj. 46048000)

4: Perlátor (Č. obj. 13952000)

5: Prepínanie (Č. obj. 46585000)

6: Prepínanie (Č. obj. 08915000)

7: Doraz (Č. obj. 12088000)

7.1: O-Krúžok Ø45 x Ø3 (Č. obj. 0044400M)

8: Upevňovací set (Č. obj. 46381V00)

9: Spätná klapka (Č. obj. 08565000)