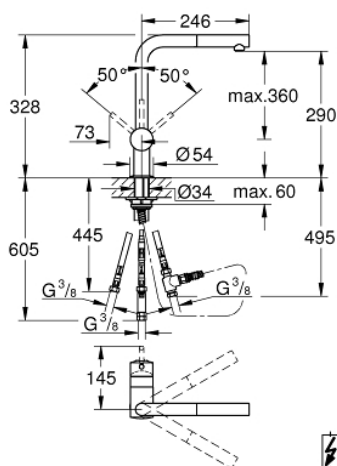
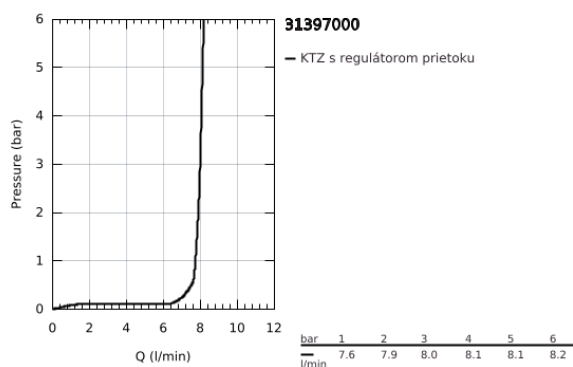


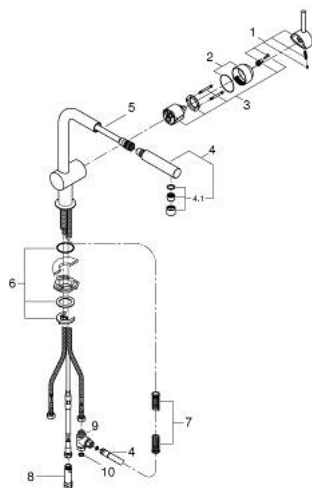
31 397 000 MINTA PÁKOVÁ DŘEZOVÁ BATERIE



POPIS PRODUKTU

- Colour: chrom
- for open water heater
- Výtoková rúrka typu L
- single hole installation
- povrchová úprava GROHE Long-Life
- GROHE SilkMove 46 mm ceramic cartridge
- vyťahovacia laminárna sprška
- adjustable flow rate limiter
- swivel tubular spout
- swivel area 360°
- integrated non-return valves
- protected against backflow
- flexible connection hoses
- rapid installation system
- maximálny prietok (pri 3 baroch): 8 l/min



31 397 000 **MINTA PÁKOVÁ DŘEZOVÁ BATERIE**

NÁHRADNÉ DIELY , júna 2024 – now

- 1: Kompletná páka (Č. obj. 46015000)
- 2: Kryt (Č. obj. 46025000)
- 3: Kartuša (Č. obj. 46409000)
- 4: výstup sprchy (Č. obj. 46896000)
- 4.1: Regulátor prúdu (Č. obj. 07757000)
- 5: Kovová sprchová hadica (Č. obj. 45352000)
- 6: Kontraskrutkový spoj (Č. obj. 46345000)
- 7: Spätná pružina (Č. obj. 07240000)
- 8: Spätná klapka (Č. obj. 46323000)
- 9: Rozdeľovač (Č. obj. 07202000)
- 10: Tesnenie (Č. obj. 0199700M)