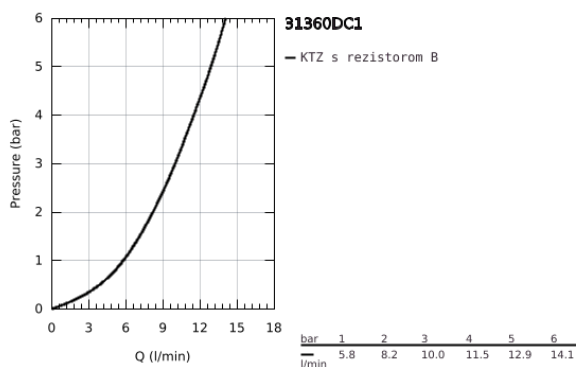
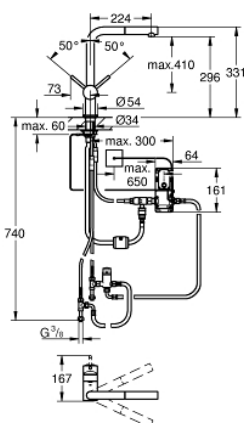


31 360 DC1 MINTA TOUCH ELEKTRONICKÁ PÁKOVÁ DŘEZOVÁ BATERIE DN 15

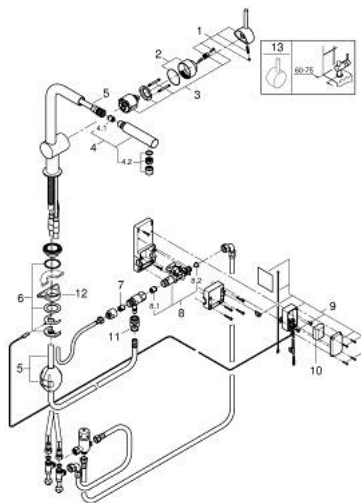


POPIS PRODUKTU

- Colour: supersteel
- L-výpust
- Touch: spuštění vody v nastavené teplotě pomocí dotyku kůže
- napájanie lítiovou batériou 6 V, typ CR-P2
- certifikácia CE
- magnetický ventil
- pevně nastavený průtok
- automatické bezpečnostné vypínanie po 60 s (nastavené z výroby)
- typ ochrany IP 44
- keramická kartuša 46 mm s technológiou GROHE SilkMove
- vytahovací perlátorový výtok
- automatické spätné prepínanie na perlátor
- variabilne nastaviteľný obmedzovač prietoku
- otočná výtoková trubica
- otočný uhol 360°
- zaistené proti spätnému toku
- flexi prípojné hadičky
- rýchlo montážny systém
- maximum flow rate (at 3 bar): 10 l/min



31 360 DC1 MINTA TOUCH ELEKTRONICKÁ PÁKOVÁ DŘEZOVÁ BATERIE DN 15



NÁHRADNÉ DIELY , septembra 2023 – now

- 1: Kompletná páka (Č. obj. 46015DC0)
 - 2: Kryt (Č. obj. 46025DC0)
 - 3: Kartúša (Č. obj. 46048000)
 - 4: Sprška (Č. obj. 46858DC0)
 - 4.1: Spätná klapka (Č. obj. 08565000)
 - 4.2: Perlátor (Č. obj. 13967DC0)
 - 5: <pre>Sprchová hadica</pre> (Č. obj. 48293000)
 - 6: Kontraskrutkový spoj (Č. obj. 46345000)
 - 7: Spätná klapka (Č. obj. 08565000)
 - 8: Magnetický ventil (Č. obj. 48213000)
 - 8.1: Spätná klapka (Č. obj. 08565000)
 - 8.2: Sitko (Č. obj. 42395000)
 - 9: Riadiaci prístroj (Č. obj. 48214000)
 - 10: Batéria (Č. obj. 42886000)
 - 11: Rýchlospojka (Č. obj. 46338000)
 - 12: Stabilizačná doska (Č. obj. 05334000)
 - 13: Kompletná páka (Č. obj. 40684DC0)*
- * Voliteľné príslušenstvo