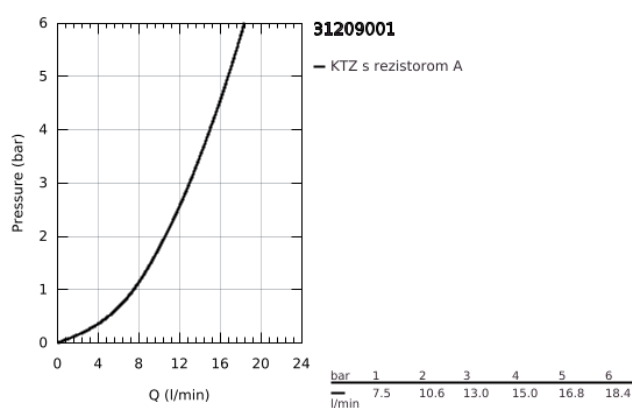
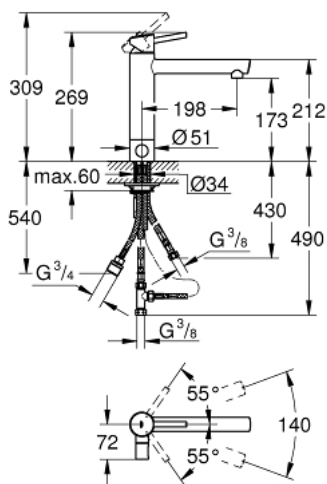


31 209 001 **CONCETTO PÁKOVÁ DŘEZOVÁ BATERIE**

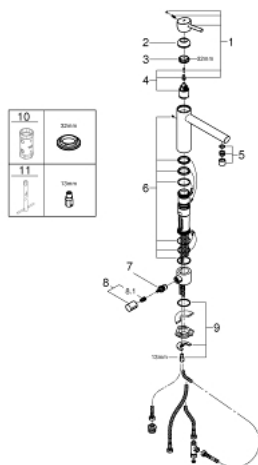


POPIS PRODUKTU

- Colour: chrom
- integrated stop valve
- medium spout
- single hole installation
- povrchová úprava GROHE Long-Life
- GROHE SilkMove 35 mm ceramic cartridge
- mousseur
- adjustable flow rate limiter
- swivel cast spout
- swivel area 140°
- flexible connection hoses
- rapid installation system



31 209 001 **CONCETTO PÁKOVÁ DŘEZOVÁ BATERIE**



NÁHRADNÉ DIELY , januára 2013 – now

- 1: Kompletná páka (Č. obj. 46822000)
- 2: Kryt (Č. obj. 46492000)
- 3: krúžok so závitom (Č. obj. 46815000)
- 4: Kartúša (Č. obj. 46374000)
- 5: Perlátor (Č. obj. 06574000)
- 6: Súprava tesnení (Č. obj. 46760000)
- 7: Keramická kartuša (Č. obj. 46318000)
- 8: Uzáver (Č. obj. 46767000)
- 9: Kontraskrutkový spoj (Č. obj. 46249000)
- 10: Kľúč (Č. obj. 19332000)*
- 11: Montážny kľúč (Č. obj. 19017000)*

* Voliteľné príslušenstvo