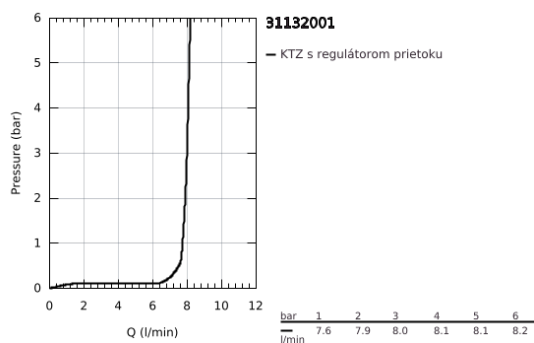
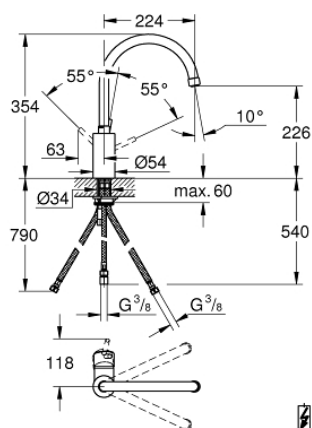


31 132 001 **CONCETTO PÁKOVÁ DŘEZOVÁ BATERIE**

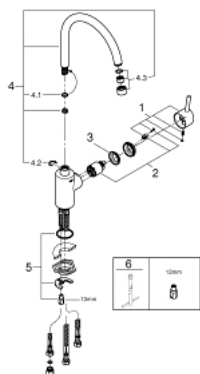


POPIS PRODUKTU

- Colour: chrom
- for open water heater
- high spout
- single hole installation
- GROHE Long-Life finish
- GROHE SilkMove 35 mm ceramic cartridge
- flow straightener
- adjustable flow rate limiter
- swivel tubular spout
- selectable swivel area: 0° / 150° / 360°
- flexible connection hoses
- rapid installation system
- maximálny prietok (pri 3 baroch): 8 l/min



31 132 001 **CONCETTO PÁKOVÁ DŘEZOVÁ BATERIE**

**NÁHRADNÉ DIELY** , apríla 2013 – now

- 1: Kompletná páka (Č. obj. 46754000)
- 2: Kartuša (Č. obj. 46558000)
- 3: Nastaviteľné ELB, DN 10 (Č. obj. 46460000)
- 4: Výtoková trubica (Č. obj. 13309000)
- 4.1: Krycí krúžok (Č. obj. 0128500M)
- 4.2: Zaisťovací krúžok (Č. obj. 0485300M)
- 4.3: Perlátor (Č. obj. 48075000)
- 5: Kontraskrutkový spoj (Č. obj. 46249000)
- 6: Prípojná hadička, 470 (Č. obj. 45484000)
- 7: Tlaková hadica (Č. obj. 0675200M)
- 8: Demontážny kľúč (Č. obj. 19132000)*
- 9: Montážny kľúč (Č. obj. 19017000)*

* Voliteľné príslušenstvo