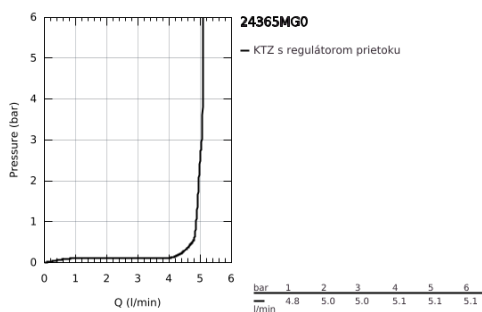
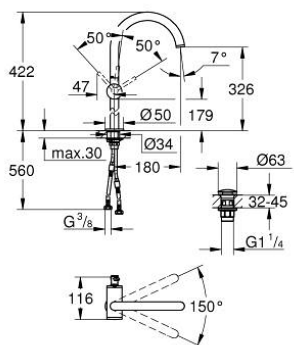


24 365 MG0 ATRIO PÁKOVÁ UMÝVADLOVÁ BATÉRIA, DN 15 XL-SIZE

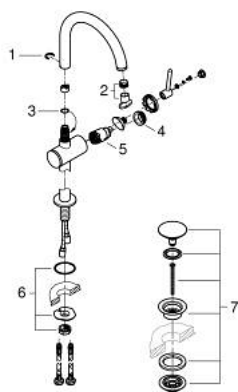


POPIS PRODUKTU

- Colour: satin graphite
- single hole installation
- for free-standing basins
- GROHE SilkMove 28 mm ceramic cartridge
- with temperature limiter
- povrchová úprava GROHE Long-Life
- GROHE Water Saving technológia pre nízku spotrebu vody a perfektný prietok
- maximum flow rate (at 3 bar): 5 l/min
- otočná C-trubica s perlátorom
- stop limiter
- nastaviteľný rozsah otáčania 0°/150°/360°
- odtoková súprava push-open DN 32
- flexible connection hoses



24 365 MG0 **ATRIO PÁKOVÁ UMÝVADLOVÁ BATÉRIA, DN 15**
XL-SIZE



NÁHRADNÉ DIELY , októbra 2022 – now

- 1: Zaisťovací krúžok (Č. obj. 4826600M)
- 2: Regulátor prúdu (Č. obj. 48408000)
- 3: Krycí krúžok (Č. obj. 0128500M)
- 4: Upevň.krúžok (Č. obj. 07419000)
- 5: Kartúša (Č. obj. 46963000)
- 6: Hlavicové upevnenie (Č. obj. 48409000)
- 7: Odtoková súprava (Č. obj. 65807MG0)