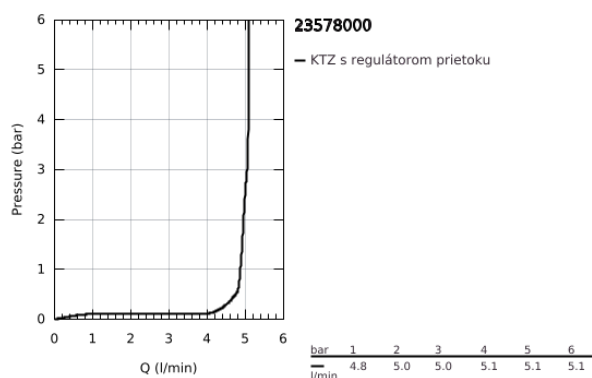
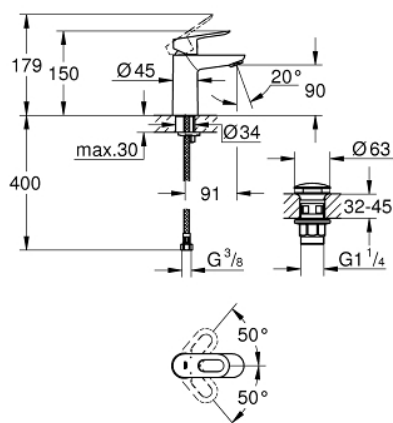


23 578 000 **START LOOP PÁKOVÁ UMÝVADLOVÁ BATÉRIA, DN 15** **S-SIZE**

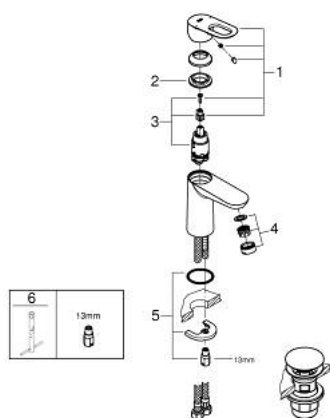


POPIS PRODUKTU

- Colour: chrom
- single hole installation
- metal lever
- GROHE Long-Life 28 mm ceramic cartridge
- chrómovaná úprava
- GROHE Water Saving mousseur 5.7 l/min
- smooth body
- odtoková súprava so zátkou s tlačidlovým mechanizmom
- flexible connection hoses
- rapid installation system



23 578 000 **START LOOP PÁKOVÁ UMÝVADLOVÁ BATÉRIA, DN 15**
S-SIZE



NÁHRADNÉ DIELY , júl 2016 – now

1: Kompletná páka (Č. obj. 46695000)

2: Upevň.kružok (Č. obj. 46715000)

3: Kartúša (Č. obj. 46580000)

4: Perlátor (Č. obj. 48159000)

5: Kontraskrutkový spoj (Č. obj. 46249000)

6: Montážny kľúč (Č. obj. 19017000)*

* Voliteľné príslušenstvo