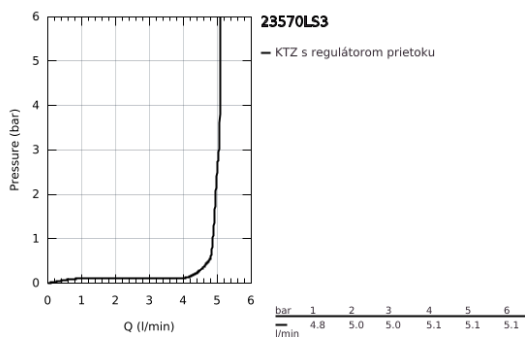
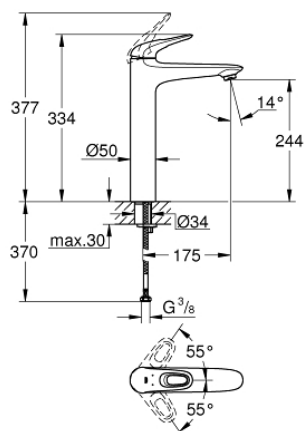


23 570 LS3 EUROSTYLE PÁKOVÁ UMÝVADLOVÁ BATÉRIA, DN 15 XL-SIZE

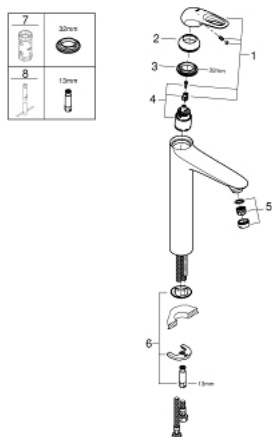


POPIS PRODUKTU

- Colour: měsíční bílá/chrom
- single hole installation
- oblúčková kovová páka
- for free-standing basins
- GROHE SilkMove 35 mm ceramic cartridge
- with temperature limiter
- povrchová úprava GROHE Long-Life
- GROHE Water Saving technológia pre nízku spotrebu vody a perfektný prietok
- maximum flow rate (at 3 bar): 5 l/min
- rýchlopínací montážny systém GROHE FastFixation
- smooth body
- flexible connection hoses



**23 570 LS3 EUROSTYLE PÁKOVÁ UMÝVADLOVÁ BATÉRIA, DN 15
XL-SIZE**



NÁHRADNÉ DIELY , januára 2015 – now

- 1: Kompletná páka (Č. obj. 46938LS0)
 - 2: Kryt (Č. obj. 46492000)
 - 3: Nastavitelné ELB, DN 10 (Č. obj. 46460000)
 - 4: Kartuša (Č. obj. 46374000)
 - 5: Regulátor prúdu (Č. obj. 46837000)
 - 6: Kontraskrutkový spoj (Č. obj. 46671000)
 - 7: Kľúč (Č. obj. 19332000)*
 - 8: Montážny kľúč (Č. obj. 19017000)*
- * Voliteľné príslušenstvo