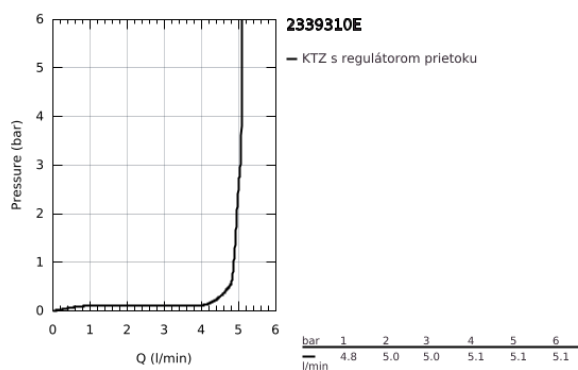
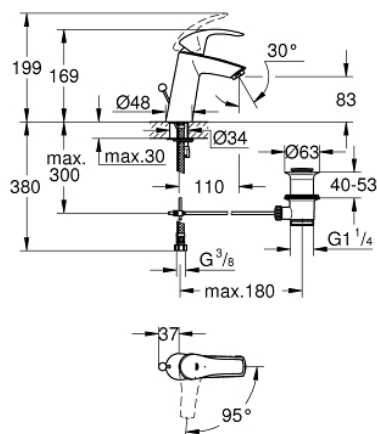


23 393 10E EUROSMART PÁKOVÁ UMÝVADLOVÁ BATÉRIA, DN 15 M-SIZE

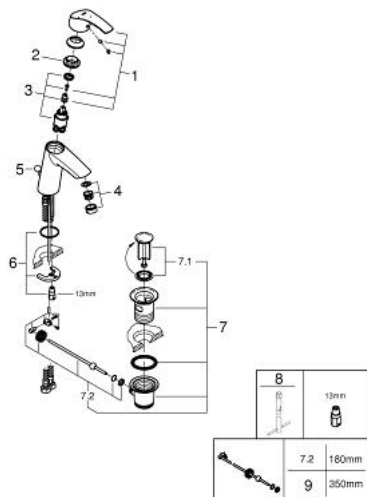


POPIS PRODUKTU

- Colour: chrom
- single hole installation
- metal lever
- 28 mm keramická kartuša GROHE SilkMove Energy Saving s funkciou úspory energie vďaka studenej aktivácii
- with temperature limiter
- GROHE Long-Life finish
- GROHE Water Saving technológia pre nízku spotrebu vody a perfektný prietok
- maximum flow rate (at 3 bar): 5 l/min
- rýchlopínací montážny systém GROHE FastFixation
- pop-up waste set 1 1/4"
- flexible connection hoses



23 393 10E EUROSMART PÁKOVÁ UMÝVADLOVÁ BATÉRIA, DN 15 M-SIZE



NÁHRADNÉ DIELY , decembra 2012 – now

- 1: Kompletná páka (Č. obj. 46865000)
 - 2: Upevň.krúžok (Č. obj. 46715000)
 - 3: Kartúša (Č. obj. 46580000)
 - 4: Perlátor (Č. obj. 48159000)
 - 5: Tiahlo (Č. obj. 06329000)
 - 6: Kontraskrutkový spoj (Č. obj. 46249000)
 - 7: odpadová garnitúra DN 32 (Č. obj. 28910000)
 - 7.1: Zátka (Č. obj. 07182000)
 - 7.2: Excentrická ovládacia páka (Č. obj. 07052000)
 - 8: Montážny kľúč (Č. obj. 19017000)*
 - 9: Excentrická ovládacia páka (Č. obj. 07341000)*
- * Voliteľné príslušenstvo