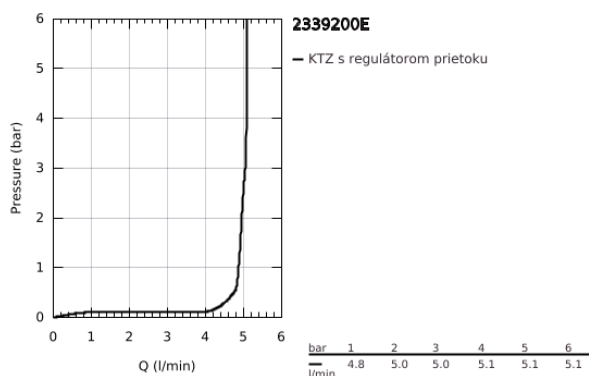
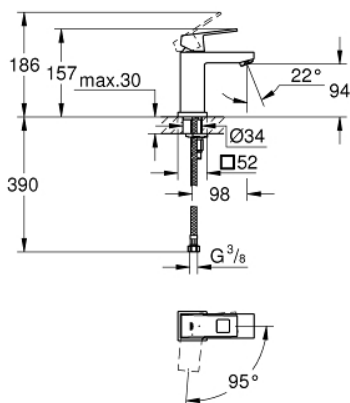


## 23 392 00E EUROCUBE PÁKOVÁ UMÝVADLOVÁ BATÉRIA, DN 15 S-SIZE

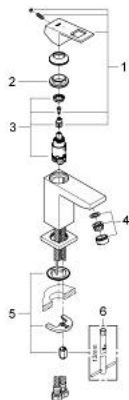


### POPIS PRODUKTU

- Colour: chrom
- single hole installation
- metal lever
- 28 mm keramická kartuša GROHE SilkMove Energy Saving s funkciou úspory energie vďaka studenej aktivácii
- with temperature limiter
- Povrchová úprava GROHE Long-Life
- GROHE Water Saving technológia pre nízku spotrebu vody a perfektný prietok
- maximum flow rate (at 3 bar): 5 l/min
- rýchlopínací montážny systém GROHE FastFixation Plus
- smooth body
- flexible connection hoses



23 392 00E **EUROCUBE PÁKOVÁ UMÝVADLOVÁ BATÉRIA, DN 15**  
**S-SIZE**



**NÁHRADNÉ DIELY** , decembra 2012 – now

1: Kompletná páka (Č. obj. 46866000)

2: Upevň.krúžok (Č. obj. 46715000)

3: Kartúša (Č. obj. 46580000)

4: Regulátor prúdu (Č. obj. 64450000)

5: Kontraskrutkový spoj (Č. obj. 46645000)

6: Montážny kľúč (Č. obj. 19017000)\*

\* Voliteľné príslušenstvo