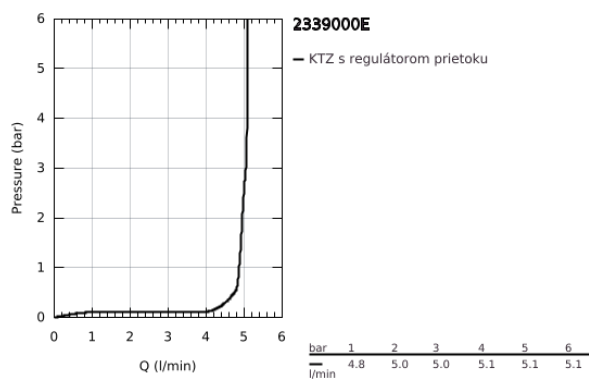
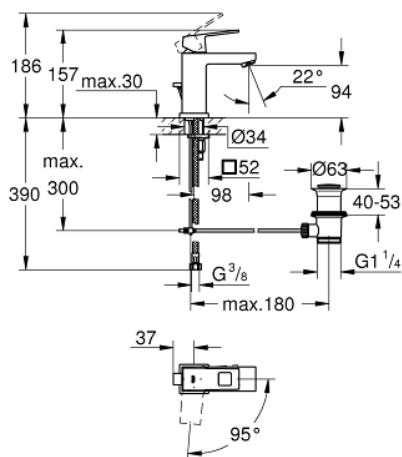


## 23 390 00E EUROCUBE PÁKOVÁ UMÝVADLOVÁ BATÉRIA, DN 15 S-SIZE

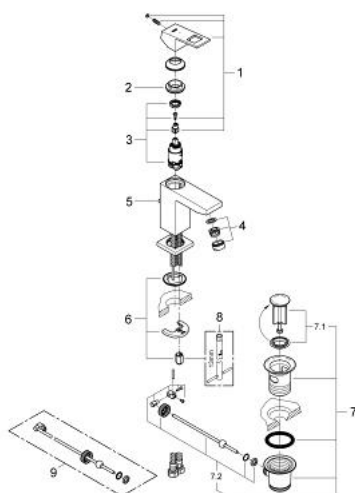


### POPIS PRODUKTU

- Colour: chrom
- single hole installation
- metal lever
- 28 mm keramická kartuša GROHE SilkMove Energy Saving s funkciou úspory energie vďaka studenej aktivácii
- with temperature limiter
- Povrchová úprava GROHE Long-Life
- GROHE Water Saving technológia pre nízku spotrebu vody a perfektný prietok
- maximum flow rate (at 3 bar): 5 l/min
- rýchlopínací montážny systém GROHE FastFixation Plus
- pop-up waste set 1 1/4"
- flexible connection hoses



23 390 00E **EUROCUBE PÁKOVÁ UMÝVADLOVÁ BATÉRIA, DN 15**  
**S-SIZE**



**NÁHRADNÉ DIELY** , decembra 2012 – now

- 1: Kompletná páka (Č. obj. 46866000)
  - 2: Upevň.krúžok (Č. obj. 46715000)
  - 3: Kartúša (Č. obj. 46580000)
  - 4: Regulátor prúdu (Č. obj. 64450000)
  - 5: Tiahlo (Č. obj. 46787000)
  - 6: Kontraskrutkový spoj (Č. obj. 46645000)
  - 7: odpadová garnitúra DN 32 (Č. obj. 28910000)
  - 7.1: Zátka (Č. obj. 07182000)
  - 7.2: Excentrická ovládacia páka (Č. obj. 07052000)
  - 8: Montážny kľúč (Č. obj. 19017000)\*
  - 9: Excentrická ovládacia páka (Č. obj. 07341000)\*
- \* Voliteľné príslušenstvo