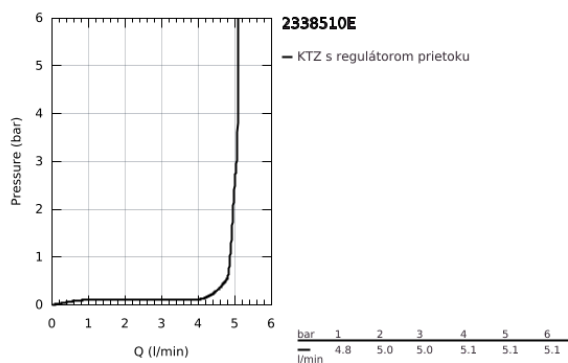
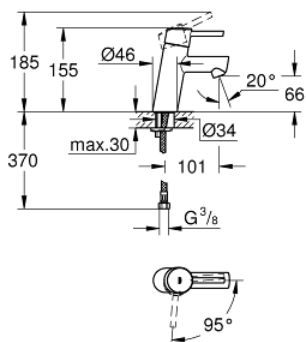


23 385 10E **CONCETTO PÁKOVÁ UMÝVADLOVÁ BATÉRIA, DN 15** **S-SIZE**

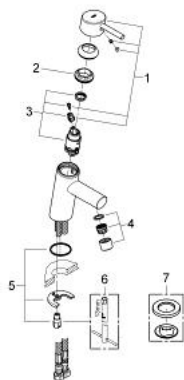


POPIS PRODUKTU

- Colour: chrom
- metal lever
- single hole installation
- 28 mm keramická kartuša GROHE SilkMove Energy Saving s funkciou úspory energie vďaka studenej aktivácii
- adjustable flow rate limiter
- with temperature limiter
- GROHE Long-Life finish
- GROHE Water Saving technológia pre nízku spotrebu vody a perfektný prietok
- maximum flow rate (at 3 bar): 5 l/min
- rýchlopínací montážny systém GROHE FastFixation
- smooth body
- flexible connection hoses



23 385 10E **CONCETTO PÁKOVÁ UMÝVADLOVÁ BATÉRIA, DN 15**
S-SIZE



NÁHRADNÉ DIELY , decembra 2012 – now

1: Kompletná páka (Č. obj. 46869000)

2: Upevň.krúžok (Č. obj. 46715000)

3: Kartúša (Č. obj. 46580000)

4: Perlátor (Č. obj. 13935000)

5: Kontraskrutkový spoj (Č. obj. 46249000)

6: Montážny kľúč (Č. obj. 19017000)*

7: rozeta (Č. obj. 48165000)*

* Voliteľné príslušenstvo