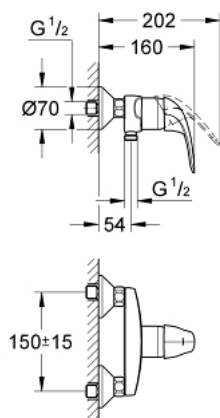
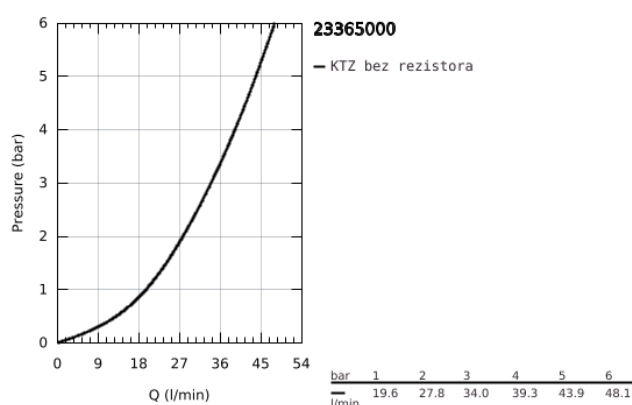


23 365 000 EUROECO PÁKOVÁ SPRCHOVÁ BATÉRIA, DN 15

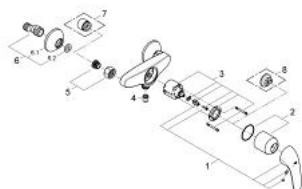


POPIS PRODUKTU

- Colour: chrom
- nástenná montáž
- kovová páka
- keramická kartuša 46 mm s technológiou GROHE SilkMove
- povrch s GROHE Long-Life
- GROHE Water Saving technológia pre nízku spotrebu vody a perfektný prietok
- variabilne nastaviteľný obmedzovač prietoku
- výstup sprchy dole DN 15 s integrovanou spätnou klapkou
- S-prípojky
- kovové nástenné rozety
- obmedzovač teploty na objednávku
- zaistené proti spätnému toku
- skupina armatúr I, preskúšané podľa DIN 4109



23 365 000 EUROECO PÁKOVÁ SPRCHOVÁ BATÉRIA, DN 15



NÁHRADNÉ DIELY , októbra 2012 – now

- 1: Kompletná páka (Č. obj. 46644000)
- 2: Kryt (Č. obj. 46597000)
- 3: Kartúša (Č. obj. 46588000)
- 4: Spätná klapka (Č. obj. 08565000)
- 5: Prípojný skrutkový spoj DN 15 (Č. obj. 45044000)
- 6: S-prípojka (Č. obj. 12075000)
- 6.1: Tesnenie (Č. obj. 0138600M)
- 6.2: Rozeta (Č. obj. 0221000M)
- 7: Predĺženie DN 20, 20 mm (Č. obj. 0713000M)*
- 8: Obmedzovač teploty (Č. obj. 08791000)*

* Voliteľné príslušenstvo