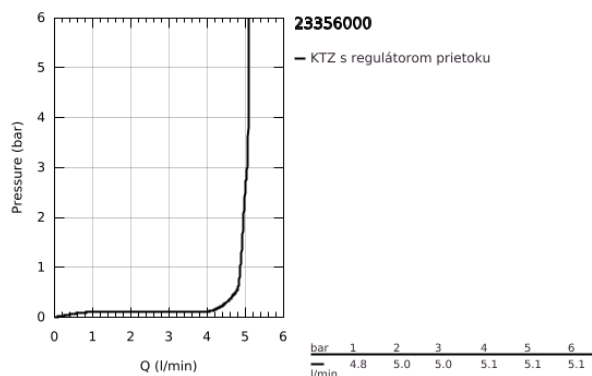
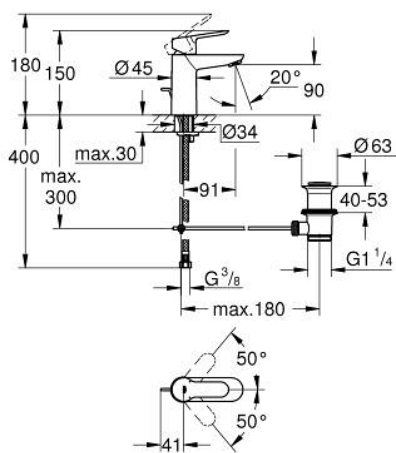


23 356 000 BAUEDGE PÁKOVÁ UMÝVADLOVÁ BATÉRIA, DN 15 S-SIZE

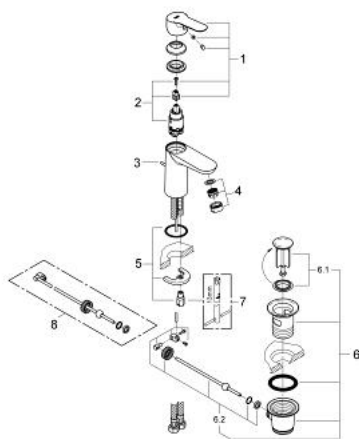


POPIS PRODUKTU

- Colour: chrom
- single hole installation
- metal lever
- GROHE Long-Life 28 mm ceramic cartridge
- Povrchová úprava GROHE Long-Life
- GROHE Water Saving technológia pre nízku spotrebu vody a perfektný prietok
- maximum flow rate (at 3 bar): 5 l/min
- rapid installation system
- metal pop up waste set
- flexible connection hoses



23 356 000 **BAUEDGE PÁKOVÁ UMÝVADLOVÁ BATÉRIA, DN 15**
S-SIZE



NÁHRADNÉ DIELY , septembra 2012 – now

- 1: Kompletná páka (Č. obj. 46697000)
- 2: Kartuša (Č. obj. 46580000)
- 3: Tiahlo (Č. obj. 46739000)
- 4: Perlátor (Č. obj. 48159000)
- 5: Kontraskrutkový spoj (Č. obj. 46249000)
- 6: odpadová garnitúra DN 32 (Č. obj. 28910000)
- 6.1: Zátka (Č. obj. 07182000)
- 6.2: Excentrická ovládacia páka (Č. obj. 07052000)
- 7: Montážny kľúč (Č. obj. 19017000)*
- 8: Excentrická ovládacia páka (Č. obj. 07341000)*

* Voliteľné príslušenstvo