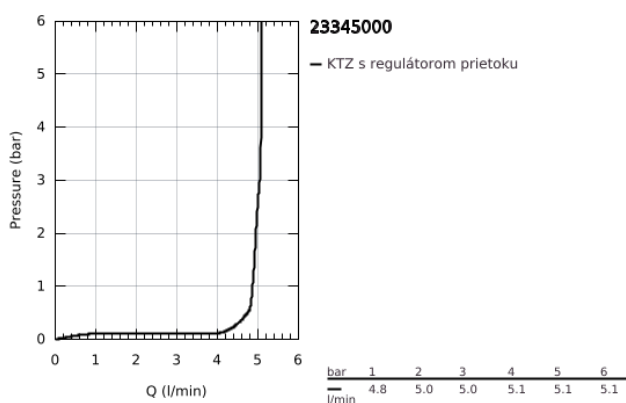
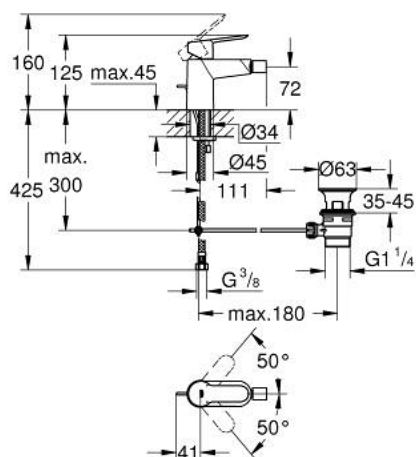


23 345 000 **START EDGE PÁKOVÁ BIDETOVÁ BATÉRIA, DN 15**

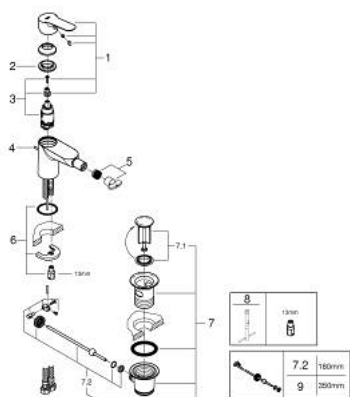


POPIS PRODUKTU

- Colour: chrom
- single hole installation
- metal lever
- GROHE Long-Life 28 mm ceramic cartridge
- Povrchová úprava GROHE Long-Life
- GROHE Water Saving mousseur 5.7 l/min
- rapid installation system
- with ball joint
- pop-up waste set 1 1/4"
- flexible connection hoses



23 345 000 **START EDGE PÁKOVÁ BIDETOVÁ BATÉRIA, DN 15**



NÁHRADNÉ DIELY , júna 2016 – now

- 1: Kompletná páka (Č. obj. 46697000)
- 2: Upevň.kružok (Č. obj. 46715000)
- 3: Kartúša (Č. obj. 46580000)
- 4: Tiahlo (Č. obj. 46739000)
- 5: Perlátor (Č. obj. 13998000)
- 6: Kontraskrutkový spoj (Č. obj. 46249000)
- 7: odpadová garnitúra DN 32 (Č. obj. 28910000)
- 7.1: Zátka (Č. obj. 07182000)
- 7.2: Excentrická ovládacia páka (Č. obj. 07052000)
- 8: Montážny kľúč (Č. obj. 19017000)*
- 9: Excentrická ovládacia páka (Č. obj. 07341000)*

* Voliteľné príslušenstvo