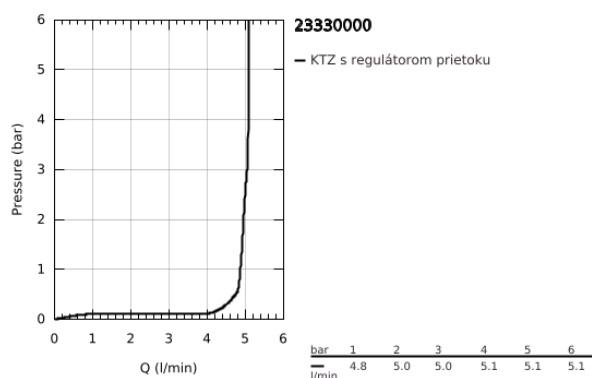
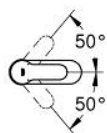
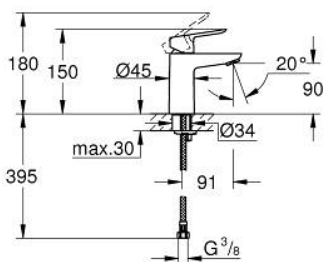


23 330 000 BAUEDGE PÁKOVÁ UMÝVADLOVÁ BATÉRIA, DN 15 S-SIZE

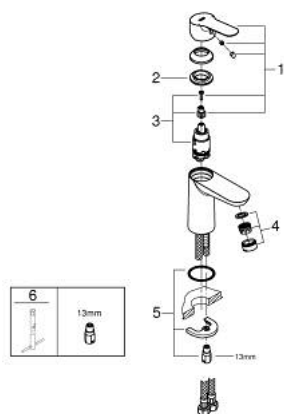


POPIS PRODUKTU

- Colour: chrom
- single hole installation
- metal lever
- GROHE Long-Life 28 mm ceramic cartridge
- GROHE Long-Life finish
- GROHE Water Saving technológia pre nízku spotrebu vody a perfektný prietok
- maximum flow rate (at 3 bar): 5 l/min
- rapid installation system
- smooth body
- flexible connection hoses



23 330 000 **BAUEDGE PÁKOVÁ UMÝVADLOVÁ BATÉRIA, DN 15**
S-SIZE



NÁHRADNÉ DIELY , júl 2016 – now

1: Kompletná páka (Č. obj. 46697000)

2: Upevň.krúžok (Č. obj. 46715000)

3: Kartúša (Č. obj. 46580000)

4: Perlátor (Č. obj. 48159000)

5: Kontraskrutkový spoj (Č. obj. 46249000)

6: Montážny kľúč (Č. obj. 19017000)*

* Voliteľné príslušenstvo