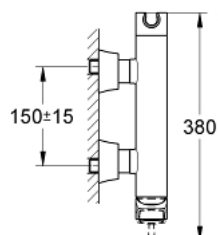
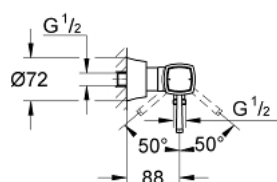
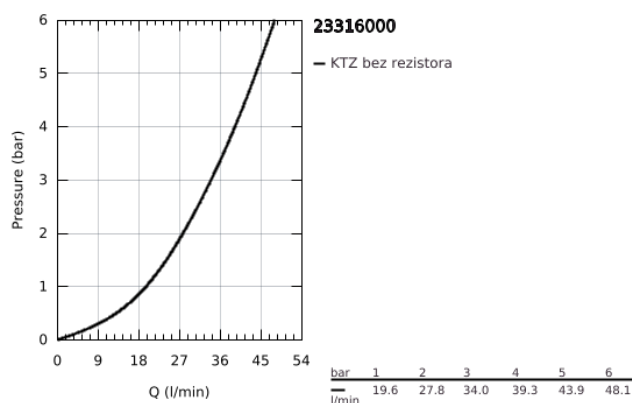


23 316 000 GRANDERA PÁKOVÁ SPRCHOVÁ BATÉRIA, DN 15

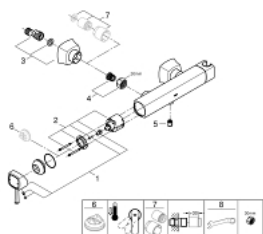


POPIS PRODUKTU

- Colour: chrom
- wall mounted
- GROHE SilkMove 46 mm ceramic cartridge
- Povrchová úprava GROHE Long-Life
- adjustable flow rate limiter
- integrovaný držiak ručnej sprchy
- shower outlet 1/2"
- integrated non-return valve
- covered S-unions
- protected against backflow
- min. recommended pressure 1.0 bar



23 316 000 **GRANDERA PÁKOVÁ SPRCHOVÁ BATÉRIA, DN 15**



NÁHRADNÉ DIELY , októbra 2018 – now

- 1: Kompletná páka (Č. obj. 46833000)
- 2: Kartúša (Č. obj. 46048000)
- 3: S-prípojka nás. (Č. obj. 46861000)
- 4: Prípojný skrutkový spoj DN 15 (Č. obj. 45044000)
- 5: Spätná klapka (Č. obj. 08565000)
- 6: Obmedzovač teploty (Č. obj. 46375000)*
- 7: Predlžovací set, 30 mm (Č. obj. 46238000)*
- 8: špeciálny kľúč (Č. obj. 19377000)*

* Voliteľné príslušenstvo