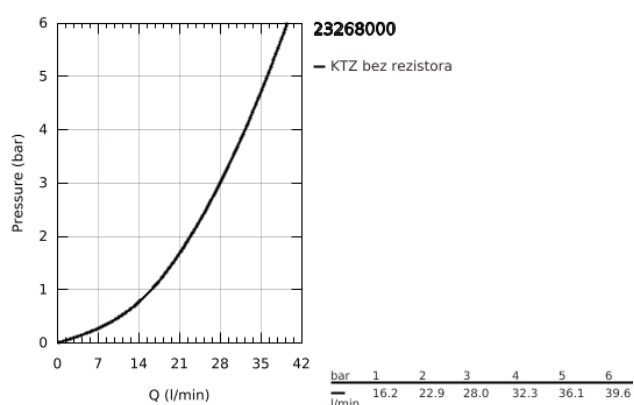
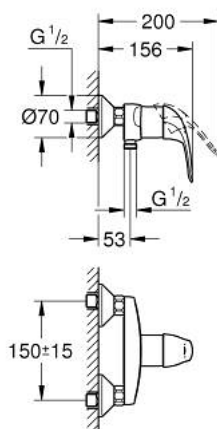


23 268 000 SWIFT PÁKOVÁ SPRCHOVÁ BATÉRIA, DN 15

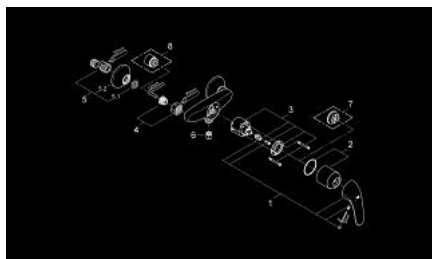


POPIS PRODUKTU

- Colour: chrom
- wall mounted
- metal lever
- GROHE SilkMove 46 mm ceramic cartridge
- adjustable flow rate limiter
- Povrchová úprava GROHE Long-Life
- výstup sprchy DN 15 s integrovaným spätným ventilom
- S-unions
- optional temperature limiter ref. no. 46 308
- protected against backflow
- noise classification I in accordance with DIN 4109
- vrátane nástroja GROHE QuickSpanner



23 268 000 SWIFT PÁKOVÁ SPRCHOVÁ BATÉRIA, DN 15



NÁHRADNÉ DIELY , augusta 2011 – now

- 1: Kompletná páka (Č. obj. 46644000)
- 2: Kryt (Č. obj. 46597000)
- 3: Kartuša (Č. obj. 46048000)
- 4: Prípojňý skrutkový spoj DN 15 (Č. obj. 45044000)
- 5: S-prípojka (Č. obj. 12075000)
- 5.1: Tesnenie (Č. obj. 0138600M)
- 5.2: Rozeta (Č. obj. 0221000M)
- 6: Spätná klapka (Č. obj. 08565000)
- 7: Obmedzovač teploty (Č. obj. 46375000)*
- 8: Predĺženie DN 20, 20 mm (Č. obj. 0713000M)*
- 9: špeciálny kľúč (Č. obj. 19377000)*

* Voliteľné príslušenstvo