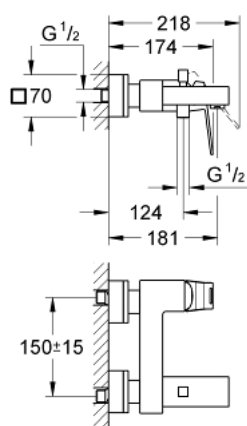
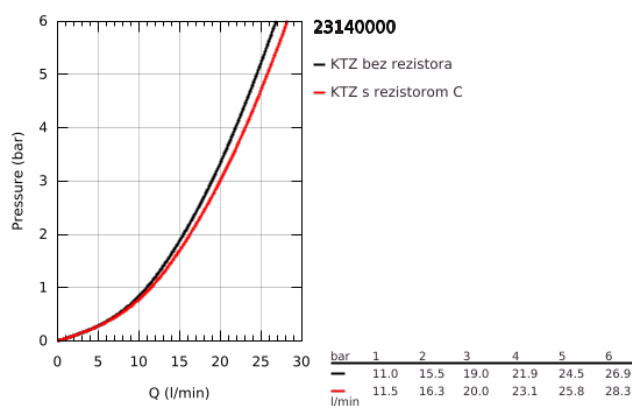


23 140 000 EUROCUBE PÁKOVÁ VAŇOVÁ BATÉRIA, DN 15

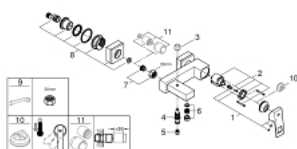


POPIS PRODUKTU

- Colour: chrom
- wall mounted
- metal lever
- GROHE SilkMove 46 mm ceramic cartridge
- Povrchová úprava GROHE Long-Life
- adjustable flow rate limiter
- automatic diverter: bath/shower
- mousseur
- integrated non-return valve in the shower outlet 1/2"
- covered S-unions
- protected against backflow
- optional temperature limiter ref. no. 46 375



23 140 000 EUROCUBE PÁKOVÁ VAŇOVÁ BATÉRIA, DN 15



NÁHRADNÉ DIELY , septembra 2010 – now

- 1: Kompletná páka (Č. obj. 46782000)
- 2: Kartúša (Č. obj. 46048000)
- 3: Prepínanie (Č. obj. 48128000)
- 4: Prepínanie (Č. obj. 65655000)
- 5: Spätná klapka (Č. obj. 08565000)
- 6: Perlátor (Č. obj. 13952000)
- 7: Prípojný skrutkový spoj DN 15 (Č. obj. 45044000)
- 8: S-prípojka (Č. obj. 47824000)
- 9: špeciálny kľúč (Č. obj. 19377000)*
- 10: Obmedzovač teploty (Č. obj. 46375000)*
- 11: Predlžovací set, 30 mm (Č. obj. 46238000)*

* Voliteľné príslušenstvo